


Государственное бюджетное общеобразовательное учреждение Самарской области средняя общеобразовательная школа с. Воскресенка муниципального района Волжского Самарской области
443531, Самарская область, муниципальный район Волжский,
с. Воскресенка, ул. Ленинская 1, тел. 999-71-86, факс 999-71-87
E-mail: vosk_shkola@mail.ru. Сайт: <https://sites.google.com/site/voskschool/>


Рассмотрено

на заседании ШМО


«17» 01 2012 г.

«Согласовано»

Зам. директора по УВР


 Резинкина Л.В.
«19» 01 2012 г.

Утверждено приказом директора

ГБОУ СОШ с. Воскресенка

№ 19-08 от 19-01-2012

 М.П. Шуляпина



Рабочая программа
по изобразительному искусству
для 1-4 классов

ПОЯСНИТЕЛЬНАЯ ЗАПИСКА

Общая характеристика учебного предмета

Цель учебного предмета «Изобразительное искусство» в общеобразовательной школе — формирование художественной культуры учащихся как неотъемлемой части культуры духовной, т. е. культуры мироотношений, выработанных поколениями. Эти ценности как высшие ценности человеческой цивилизации, накапливаемые искусством, должны быть средством очеловечения, формирования нравственно-эстетической отзывчивости на прекрасное и безобразное в жизни и искусстве, т. е. зоркости души ребенка.

В основу программы положены идеи и положения Федерального государственного образовательного стандарта начального общего образования и Концепции духовно-нравственного развития и воспитания личности гражданина России.

Курс разработан как **целостная система введения в художественную культуру** и включает в себя на единой основе изучение всех основных видов пространственных (пластических) искусств: изобразительных — живопись, графика, скульптура; конструктивных — архитектура, дизайн; различных видов декоративно-прикладного искусства, народного искусства — традиционного крестьянского и народных промыслов, а также постижение роли художника в синтетических (экранных) искусствах — искусстве книги, театре, кино и т.д. Они изучаются в контексте взаимодействия с другими искусствами, а также в контексте конкретных связей с жизнью общества и человека.

Систематизирующим методом является **выделение трех основных видов художественной деятельности** для визуальных пространственных искусств:

- *изобразительная художественная деятельность;*
- *декоративная художественная деятельность;*
- *конструктивная художественная деятельность.*

Три способа художественного освоения действительности — изобразительный, декоративный и конструктивный — в начальной школе выступают для детей в качестве хорошо им понятных, интересных и доступных видов художественной деятельности: изображение, украшение, постройка. Постоянное практическое участие школьников в этих трех видах деятельности позволяет систематически приобщать их к миру искусства.

Эти три вида художественной деятельности и являются основанием для деления визуально-пространственных искусств на виды: изобразительные искусства, конструктивные искусства, декоративно-прикладные искусства. Одновременно каждый из трех видов деятельности присутствует при создании любого произведения искусства и поэтому является основой для интеграции всего многообразия видов искусства в единую систему, членимую не по принципу перечисления видов искусства, а по принципу выделения того и иного вида художественной деятельности. Выделение принципа художественной деятельности акцентирует внимание не только на произведении искусства, но и на *деятельности человека, на выявлении его связей с искусством в процессе ежедневной жизни.*

Необходимо иметь в виду, что в начальной школе три вида художественной деятельности представлены в игровой форме как Братя-Мастера Изображения, Украшения и Постройки. Они помогают вначале структурно членить, а значит, и понимать деятельность искусств в окружающей жизни, более глубоко осознавать искусство.

Тематическая цельность и последовательность развития курса помогают обеспечить прозрачные эмоциональные контакты с искусством на каждом этапе обучения. Ребенок поднимается год за годом, урок за уроком по ступенькам познания личных связей со всем миром художественно-эмоциональной культуры.

Предмет «Изобразительное искусство» предполагает сотворчество учителя и ученика; диалогичность; четкость поставленных задач и вариативность их решения; освоение традиций художественной культуры и импровизационный поиск лично значимых смыслов.

Основные виды учебной деятельности — практическая художественно-творческая деятельность ученика и восприятие красоты окружающего мира и произведений искусства.

Практическая художественно-творческая деятельность (ребенок выступает в роли художника) и **деятельность по восприятию искусства** (ребенок выступает в роли зрителя, осваивая опыт художественной культуры) имеют творческий характер. Учащиеся осваивают различные художественные материалы (гуашь и акварель, карандаши, мелки, уголь, пастель, пластилин, глина, различные виды бумаги, ткани, природные материалы), инструменты (кисти, стеки, ножницы и т. д.), а также художественные техники (аппликация, коллаж, монотипия, лепка, бумажная пластика и др.).

Одна из задач — **постоянная смена художественных материалов**, овладение их выразительными возможностями. **Многообразие видов деятельности** стимулирует интерес учеников к предмету, изучению искусства и является необходимым условием формирования личности каждого.

Восприятие произведений искусства предполагает развитие специальных навыков, развитие чувств, а также овладение образным языком искусства. Только в единстве восприятия произведений искусства и собственной творческой практической работы происходит формирование образного художественного мышления детей.

Особым видом деятельности учащихся является выполнение творческих проектов и презентаций. Для этого необходима работа со словарями, поиск разнообразной художественной информации в Интернете.

Развитие художественно-образного мышления учащихся строится на единстве двух его основ: *развитие наблюдательности*, т.е. умения вглядываться в явления жизни, и *развитие фантазии*, т. е. способности на основе развитой наблюдательности строить художественный образ, выражая свое отношение к реальности.

Наблюдение и переживание окружающей реальности, а также способность к осознанию своих собственных переживаний, своего внутреннего мира являются

важными условиями освоения детьми материала курса. Конечная **цель** — **духовное развитие личности**, т. е. формирование у ребенка способности самостоятельного видения мира, размышления о нем, выражения своего отношения на основе освоения опыта художественной культуры.

Восприятие произведений искусства и практические творческие задания, подчиненные общей задаче, создают условия для глубокого осознания и переживания каждой предложенной темы. Этому способствуют также соответствующая музыка и поэзия, помогающие детям на уроке воспринимать и создавать заданный образ.

Программа «Изобразительное искусство» предусматривает чередование уроков **индивидуального практического творчества учащихся** и уроков **коллективной творческой деятельности**.

Коллективные формы работы могут быть разными: работа по группам; индивидуально-коллективная работа, когда каждый выполняет свою часть для общего панно или постройки. Совместная творческая деятельность учит детей договариваться, ставить и решать общие задачи, понимать друг друга, с уважением и интересом относиться к работе товарища, а общий положительный результат дает стимул для дальнейшего творчества и уверенность в своих силах. Чаще всего такая работа — это подведение итога какой-то большой темы и возможность более полного и многогранного ее раскрытия, когда усилия каждого, сложенные вместе, дают яркую и целостную картину.

Художественная деятельность школьников на уроках находит разнообразные формы выражения: изображение на плоскости и в объеме (с натуры, по памяти, по представлению); декоративная и конструктивная работа; восприятие явлений действительности и произведений искусства; обсуждение работ товарищей, результатов коллективного творчества и индивидуальной работы на уроках; изучение художественного наследия; подбор иллюстративного материала к изучаемым темам; прослушивание музыкальных и литературных произведений (народных, классических, современных).

Художественные знания, умения и навыки являются основным средством приобщения к художественной культуре. Средства художественной выразительности — форма, пропорции, пространство, светотональность, цвет, линия, объем, фактура материала, ритм, композиция — осваиваются учащимися на всем протяжении обучения.

На уроках вводится игровая драматургия по изучаемой теме, прослеживаются связи с музыкой, литературой, историей, трудом.

Систематическое освоение художественного наследия помогает осознавать искусство как духовную летопись человечества, как выражение отношения человека к природе, обществу, поиску истины. На протяжении всего курса обучения школьники знакомятся с выдающимися произведениями архитектуры, скульптуры, живописи, графики, декоративно-прикладного искусства, изучают классическое и народное искусство разных стран и эпох. Огромное значение имеет познание художественной культуры своего народа.

Обсуждение детских работ с точки зрения их содержания, выразительности, оригинальности активизирует внимание детей, формирует опыт творческого общения.

Периодическая **организация выставок** дает детям возможность заново увидеть и оценить свои работы, ощутить радость успеха. Выполненные на уроках работы учащихся могут быть использованы как подарки для родных и друзей, могут применяться в оформлении школы.

Место учебного предмета в учебном плане

Учебная программа «Изобразительное искусство» разработана для 1 — 4 класса начальной школы.

На изучение предмета отводится 1 ч в неделю, всего на курс — 135 ч.

Предмет изучается: в 1 классе — 33 ч в год, во 2—4 классах — 34 ч в год (при 1 ч в неделю).

Место предмета в учебном плане 3 кл.

Согласно учебному плану ГБОУ СОШ с. Воскресенка на 2013 – 2014 учебный год на изучение предмета «Изобразительное искусство» в 3 классе отводится 1 учебный час в неделю и того 34 часа в год.

По Программе (Сборник рабочих программ по «Изобразительное искусство» 1 – 4 классы, Москва «Просвещение» 2011 (Стандарты второго поколения), Авторы: Б.М. Неменский, Л.А. Неменская, Н.А. Горяева, А.С. Питерских, на изучение предмета «Изобразительное искусство» Искусство вокруг нас отводится 1 учебный час в неделю и того 34 часа в год.

№ п/п	Тема	По программе (часов)	Планируемое количество часов
1.	Искусство в твоём доме	8	8
2.	Искусство на улицах твоего города	7	7
3.	Художник и зрелище	11	11
4.	Художник и музей	8	8
5.	Всего	34	34

Учебный процесс в ГБОУ СОШ с. Воскресенка осуществляется по триместрам, поэтому изучение предмета «Изобразительное искусство» - Искусство вокруг нас в 3 классе будет проходить в следующем режиме:

Предмет	Количество часов в				
	неделю	триместр			год
		I	II	III	
Технология 3 класс	1	10	11	13	34

Рабочая программа по предмету «Изобразительное искусство» - Искусство вокруг нас рассчитана на 34 учебных часа, в том числе для проведения:

Вид работы	Технология			
	триместр			год
	I	II	III	
Практические работы	9	7	10	26
Творческие работы	1	1	1	3
Проекты		1	1	2

Место предмета в учебном плане 4 кл.

Согласно учебному плану ГБОУ СОШ с. Воскресенка на 2014 – 2015 учебный год на изучение предмета «Изобразительное искусство» в 4 классе отводится 1 учебный час в неделю и того 34 часа в год.

По Программе (Сборник рабочих программ по «Изобразительное искусство» 1 – 4 классы, Москва «Просвещение» 2011 (Стандарты второго поколения), Авторы: Б.М. Неменский, Л.А. Неменская, Н.А. Горяева, А.С. Питерских, на изучение предмета «Изобразительное искусство» Каждый народ художник отводится 1 учебный час в неделю и того 34 часа в год.

№ п/п	Тема	По программе (часов)	Планируемое количество часов
4.	Истоки родного искусства	8	8
5.	Древние города нашей Земли	7	7
6.	Каждый народ — художник	11	11
4.	Искусство объединяет народы	8	8
5.	Всего	34	34

Учебный процесс в ГБОУ СОШ с. Воскресенка осуществляется по триместрам, поэтому изучение предмета «Изобразительное искусство» - Каждый народ художник в 4 классе будет проходить в следующем режиме:

Предмет	Количество часов в				
	неделю	триместр			год
		І	ІІ	ІІІ	
Технология 4 класс	1	10	11	13	34

Рабочая программа по предмету «Изобразительное искусство» - Каждый народ художник рассчитана на 34 учебных часа, в том числе для проведения:

Вид работы	Технология			
	триместр			год
	І	ІІ	ІІІ	
Практические работы	6	9	8	23
Творческие работы	1	2	0	3

Ценностные ориентиры содержания учебного предмета

Приоритетная цель художественного образования в школе — **духовно-нравственное развитие** ребенка, т. е. формирование у него качеств, отвечающих представлениям об истинной человечности, о доброте и культурной полноценности в восприятии мира.

Культуросозидающая роль программы состоит также в воспитании **гражданственности и патриотизма**. Прежде всего ребенок постигает искусство своей Родины, а потом знакомится с искусством других народов.

В основу программы положен принцип «от родного порога в мир общечеловеческой культуры». Россия — часть многообразного и целостного мира. Ребенок шаг за шагом открывает **многообразие культур разных народов** и ценностные связи, объединяющие всех людей планеты. Природа и жизнь являются базисом формируемого мироотношения.

Связи искусства с жизнью человека, роль искусства в повседневном его бытии, в жизни общества, значение искусства в развитии каждого ребенка — главный смысловой стержень курса.

Программа построена так, чтобы дать школьникам ясные представления о системе взаимодействия искусства с жизнью. Предусматривается широкое привлечение жизненного опыта детей, примеров из окружающей действительности. Работа на основе наблюдения и эстетического переживания окружающей реальности является важным условием освоения детьми программного материала. Стремление к выражению своего отношения к действительности должно служить источником развития образного мышления.

Одна из главных задач курса — развитие у ребенка **интереса к внутреннему миру человека**, способности углубления в себя, осознания своих внутренних переживаний. Это является залогом развития **способности сопереживания**.

Любая тема по искусству должна быть не просто изучена, а прожита, т.е. пропущена через чувства ученика, а это возможно лишь в деятельностной форме, в **форме личного творческого опыта**. Только тогда, знания и умения по искусству

становятся личностно значимыми, связываются с реальной жизнью и эмоционально окрашиваются, происходит развитие личности ребенка, формируется его ценностное отношение к миру.

Особый характер художественной информации нельзя адекватно передать словами. Эмоционально-ценностный, чувственный опыт, выраженный в искусстве, можно постичь только через собственное переживание — **проживание художественного образа** в форме художественных действий. Для этого необходимо освоение художественно-образного языка, средств художественной выразительности. Развитая способность к эмоциональному уподоблению — основа эстетической отзывчивости. В этом особая сила и своеобразие искусства: его содержание должно быть присвоено ребенком как собственный чувственный опыт. На этой основе происходит развитие чувств, освоение художественного опыта поколений и эмоционально-ценностных критериев жизни.

Личностные, метапредметные и предметные результаты освоения учебного предмета

В результате изучения курса «Изобразительное искусство» в начальной школе должны быть достигнуты определенные результаты.

Личностные результаты отражаются в индивидуальных качественных свойствах учащихся, которые они должны приобрести в процессе освоения учебного предмета по программе «Изобразительное искусство»:

- чувство гордости за культуру и искусство Родины, своего народа;
- уважительное отношение к культуре и искусству других народов нашей страны и мира в целом;
- понимание особой роли культуры и искусства в жизни общества и каждого отдельного человека;
- сформированность эстетических чувств, художественно-творческого мышления, наблюдательности и фантазии;
- сформированность эстетических потребностей — потребностей в общении с искусством, природой, потребностей в творческом

отношении к окружающему миру, потребностей в самостоятельной практической творческой деятельности;

- овладение навыками коллективной деятельности в процессе совместной творческой работы в команде одноклассников под руководством учителя;
- умение сотрудничать с товарищами в процессе совместной деятельности, соотносить свою часть работы с общим замыслом;
- умение обсуждать и анализировать собственную художественную деятельность и работу одноклассников с позиций творческих задач данной темы, с точки зрения содержания и средств его выражения.

Метапредметные результаты характеризуют уровень сформированности универсальных способностей учащихся, проявляющихся в познавательной и практической творческой деятельности:

- овладение умением творческого видения с позиций художника, т.е. умением сравнивать, анализировать, выделять главное, обобщать;
- овладение умением вести диалог, распределять функции и роли в процессе выполнения коллективной творческой работы;
- использование средств информационных технологий для решения различных учебно-творческих задач в процессе поиска дополнительного изобразительного материала, выполнение творческих проектов отдельных упражнений по живописи, графике, моделированию и т.д.;
- умение планировать и грамотно осуществлять учебные действия в соответствии с поставленной задачей, находить варианты решения различных художественно-творческих задач;
- умение рационально строить самостоятельную творческую деятельность, умение организовать место занятий;
- осознанное стремление к освоению новых знаний и умений, к достижению более высоких и оригинальных творческих результатов.

Предметные результаты характеризуют опыт учащихся в художественно-творческой деятельности, который приобретается и закрепляется в процессе освоения учебного предмета:

- знание видов художественной деятельности: изобразительной (живопись, графика, скульптура), конструктивной (дизайн и архитектура), декоративной (народные и прикладные виды искусства);
- знание основных видов и жанров пространственно-визуальных искусств;
- понимание образной природы искусства;
- эстетическая оценка явлений природы, событий окружающего мира;
- применение художественных умений, знаний и представлений в процессе выполнения художественно-творческих работ;
- способность узнавать, воспринимать, описывать и эмоционально оценивать несколько великих произведений русского и мирового искусства;
- умение обсуждать и анализировать произведения искусства, выражая суждения о содержании, сюжетах и выразительных средствах;
- усвоение названий ведущих художественных музеев России и художественных музеев своего региона;
- умение видеть проявления визуально-пространственных искусств в окружающей жизни: в доме, на улице, в театре, на празднике;
- способность использовать в художественно-творческой деятельности различные художественные материалы и художественные техники;
- способность передавать в художественно-творческой деятельности характер, эмоциональные состояния и свое отношение к природе, человеку, обществу;
- умение компоновать на плоскости листа и в объеме задуманный художественный образ;
- освоение умений применять в художественно—творческой

деятельности основ цветоведения, основ графической грамоты;

- овладение навыками моделирования из бумаги, лепки из пластилина, навыками изображения средствами аппликации и коллажа;
- умение характеризовать и эстетически оценивать разнообразие и красоту природы различных регионов нашей страны;
- умение рассуждать о многообразии представлений о красоте у народов мира, способности человека в самых разных природных условиях создавать свою самобытную художественную культуру;
- изображение в творческих работах особенностей художественной культуры разных (знакомых по урокам) народов, передача особенностей понимания ими красоты природы, человека, народных традиций;
- умение узнавать и называть, к каким художественным культурам относятся предлагаемые (знакомые по урокам) произведения изобразительного искусства и традиционной культуры;
- способность эстетически, эмоционально воспринимать красоту городов, сохранивших исторический облик, — свидетелей нашей истории;
- умение объяснять значение памятников и архитектурной среды древнего зодчества для современного общества;
- выражение в изобразительной деятельности своего отношения к архитектурным и историческим ансамблям древнерусских городов;
- умение приводить примеры произведений искусства, выражающих красоту мудрости и богатой духовной жизни, красоту внутреннего мира человека.

Содержание курса

ТЫ ИЗОБРАЖАЕШЬ, УКРАШАЕШЬ И СТРОИШЬ

Ты изображаешь. Знакомство с Мастером Изображения

Изображения всюду вокруг нас.

Мастер Изображения учит видеть.

Изображать можно пятном.

Изображать можно в объеме.

Изображать можно линией.

Разноцветные краски.

Изображать можно и то, что невидимо.

Художники и зрители (обобщение темы).

Ты украшаешь. Знакомство с Мастером Украшения

Мир полон украшений.

Красоту надо уметь замечать.

Узоры, которые создали люди.

Как украшает себя человек.

Мастер Украшения помогает сделать праздник (обобщение темы).

Ты строишь. Знакомство с Мастером Постройки

Постройки в нашей жизни.

Дома бывают разными.

Домики, которые построила природа.

Дом снаружи и внутри.

Строим город.

Все имеет свое строение.

Строим вещи.

Город, в котором мы живем (обобщение темы).

Изображение, украшение, постройка всегда помогают друг другу

Три Брата-Мастера всегда трудятся вместе.

«Сказочная страна». Создание панно.

«Праздник весны». Конструирование из бумаги.

Урок любования. Умение видеть.

Здравствуй, лето! (обобщение темы).

ИСКУССТВО И ТЫ

Чем и как работают художники

Три основные краски –красная, синяя, желтая.

Пять красок — все богатство цвета и тона.

Пастель и цветные мелки, акварель, их выразительные возможности.

Выразительные возможности аппликации.

Выразительные возможности графических материалов.

Выразительность материалов для работы в объеме.

Выразительные возможности бумаги.

Для художника любой материал может стать выразительным (обобщение темы).

Реальность и фантазия

Изображение и реальность.

Изображение и фантазия.

Украшение и реальность.

Украшение и фантазия.

Постройка и реальность.

Постройка и фантазия.

Братья-Мастера Изображения, украшения и Постройки всегда работают вместе (обобщение темы).

О чём говорит искусство

Выражение характера изображаемых животных.

Выражение характера человека в изображении: мужской образ.

Выражение характера человека в изображении: женский образ.

Образ человека и его характер, выраженный в объеме.

Изображение природы в различных состояниях.

Выражение характера человека через украшение.

Выражение намерений через украшение.

В изображении, украшении, постройке человек выражает свои чувства, мысли, настроение, свое отношение к миру (обобщение темы).

Как говорит искусство

Цвет как средство выражения. Теплые и холодные цвета. Борьба теплого и холодного.

Цвет как средство выражения: тихие (глухие) и звонкие цвета.

Линия как средство выражения: ритм линий.

Линия как средство выражения: характер линий.

Ритм пятен как средство выражения.

Пропорции выражают характер.

Ритм линий и пятен, цвет, пропорции — средства выразительности.

Обобщающий урок года.

ИСКУССТВО ВОКРУГ НАС

Искусство в твоём доме

Твои игрушки придумал художник.

Посуда у тебя дома.

Мамин платок.

Обои и шторы в твоём доме.

Твои книжки.

Поздравительная открытка.

Что сделал художник в нашем доме (обобщение темы).

Искусство на улицах твоего города

Памятники архитектуры — наследие веков.

Парки, скверы, бульвары.

Ажурные ограды.

Фонари на улицах и в парках.

Витрины магазинов.

Транспорт в городе.

Что делал художник на улицах моего города (села) (обобщение темы).

Художник и зрелище

Художник в цирке.

Художник в театре.

Маски.

Театр кукол.

Афиша и плакат.

Праздник в городе.

Школьный праздник-карнавал (обобщение темы).

Художник и музей

Музеи в жизни города.

Изобразительное искусство. Картина-пейзаж.

Картина-портрет.

Картина-натюрморт.

Картины исторические и бытовые.

Скульптура в музее и на улице.

Художественная выставка (обобщение темы).

КАЖДЫЙ НАРОД — ХУДОЖНИК (ИЗОБРАЖЕНИЕ, УКРАШЕНИЕ, ПОСТРОЙКА В ТВОРЧЕСТВЕ НАРОДОВ ВСЕЙ ЗЕМЛИ)

Истоки родного искусства

Пейзаж родной земли.

Гармония жилья с природой. Деревня — деревянный мир.

Образ красоты человека.

Народные праздники (обобщение темы).

Древние города нашей Земли

Древнерусский город-крепость.

Древние соборы.

Древний город и его жители.

Древнерусские воины-защитники.

Города Русской земли.

Узорочье теремов.

Праздничный пир в теремных палатах (обобщение темы).

Каждый народ — художник

Страна Восходящего солнца. Образ художественной культуры Японии.

Искусство народов гор и степей.

Образ художественной культуры Средней Азии.

Образ художественной культуры Древней Греции.

Образ художественной культуры средневековой Западной Европы.

Многообразие художественных культур в мире (обобщение темы).

Искусство объединяет народы

Все народы воспевают материнство.

Все народы воспевают мудрость старости.

Сопереживание — великая тема искусства.

Герои, борцы и защитники.

Юность и надежды.

Искусство народов мира (обобщение темы).

ТЕМАТИЧЕСКОЕ ПЛАНИРОВАНИЕ

Изобразительное искусство

№ п / п	Название раздела или темы	Количество часов на изучение темы	Темы урока		Количество часов на изучение	Примерна я дата проведени я урока		Характеристика деятельности ученика	Планируемые результаты			
			№ урока	Название		триместр	число		Личностные УУД	Познавательные УУД	Коммуникативные УУД	Регулятивные УУД
1.	Ты изображаешь. Знакомство с Мастером Изображения	9	1	Знакомство с Мастером Изображения.	1	I		Находить в окружающей действительности изображения, сделанные художниками. Рассуждать о содержании рисунков, сделанных детьми. Рассматривать иллюстрации (рисунки) в детских книгах. Придумывать и изображать то, что каждый хочет, умеет, любит.	Умет ь видет ь в окру жаю щей жизн и работ у того или иного Брата - Маст ера.	контр олиро вать и объек тивно оцени вать свои дейст вия	Нахо дить в окру жаю щей дейст витель ность и изобр ажен ия, сдела нные худож никами.	Прид умыв ать и изобр ажа ть то, что кажд ый хочет , умеет , люби т.
			2	Изображения вокруг нас.	1							
			3	Мастер Изображения учит видеть.	1							
			4	Изображать можно пятном.	1							
			5	Изображать можно в объеме.	1							
			6	Изображать можно линией.	1							
			7	Разноцветные краски.	1							
			8	Изображать можно и то, что невидимо.	1							

			9	Художники и зрители	1							
2.	Ты украшаешь. Знакомство с Мастером Украшения	7	10	Мир полон украшений.	1	II		Находить примеры декоративных украшений в окружающей действительности (в школе, дома, на улице). Наблюдать и эстетически оценивать украшения в природе. Видеть неожиданную красоту в неброских, на первый взгляд незаметных, деталях природы, любоваться красотой природы.	Выделять и соотносить деятельность по изображению и украшению, определять их роль в создании нового одних украшений.	Разглядывать узоры и формы, создавать природой, интерьеров их в собственных изобретениях и украшениях	Придумывать свой орнамент: образно, свободно написать красками и кистью декоративный эскиз на листе бумаги.	Осваивать простые приемы работы в технике плоскостной и объемной аппликации.
			11	Красоту надо уметь замечать.	1							
			12	Узоры на крыльях.	1							
			13	Красивые рыбы.	1							
			14	Украшение птиц.	1							
			15	Узоры, которые создали люди.	1							
16	Мастер Украшения помогает сделать праздник	1										
3.	Ты строишь. Знакомство с Мастером Постройки	17	17	Постройки в нашей жизни.	1			Рассматривать и сравнивать, различные архитектурные постройки, иллюстрации из детских книг с изображением жилищ, предметов современного дизайна с целью развития наблюдательности и	Учиться воспринимать и описывать	Овладевать навыками коллективной творческой	Участвовать в обсуждении итогов совместной	Изображать придуманные дома для себя
			18-19	Рисуем домики для сказочных животных.	2							
			20	Домики, которые построила природа.	1							
			21	Дом снаружи и внутри.	1							
			22-23	Строим город.	2							

			24	Все имеет свое строение.	1	II I		представлений многообразии выразительности конструктивных пространственных форм. Изобразить придуманные дома для себя и своих друзей.	о и	архит ектур ные впеча тлени я.	еской деяте льнос ти под руков одств ом учите ля.	практ ическ ой деятел ьност и	и своих друзе й или сказо чные дома герое в детск их книг и мульти филь мов.
			25	Постройка предметов.	1								
			26	Город, в котором мы живем.	1								
			27	Совместная работа трех братьев – мастеров.	1								
			28- 29	Праздник весны.	2								
			30	Разноцветные жуки.	1								
			31	Сказочная страна.	1								
			32	Экскурсия в природу.	1								
			33	Здравствуй, лето!	1								

<i>Содержание курса</i>	<i>Тематическое планирование</i>	<i>Характеристика деятельности учащихся</i>
<p>2 класс</p> <p>Ты и искусство (34 ч)</p> <p>Три вида художественной деятельности (изобразительная, декоративная, конструктивная), определяющие все многообразие визуальных пространственных искусств, — основа познания единства мира этих визуальных искусств. Игровая, образная форма приобщения к искусству: три Брата-Мастера — Мастер Изображения, Мастер Украшения и Мастер Постройки. Уметь видеть в окружающей жизни работу того или иного Брата-Мастера — интересная игра, с которой начинается познание связей искусства с жизнью. Первичное освоение художественных материалов и техник.</p>		
<p>Чем и как работают художники? (8 ч)</p> <p>Развитие умений работать с разнообразными художественными материалами. Формирование эмоционально – оценочного отношения к материалам.</p> <p>Любимые художественные материалы. Выразительные возможности всех материалов.</p>		
<p>Гуашь. Цветочная поляна</p>	<p>Изображения в жизни человека. Изображая мир, учимся его видеть и понимать. Развитие наблюдательности и аналитических возможностей глаза. Формирование поэтического видения мира.</p>	<p>Находить в окружающей действительности изображения, сделанные художниками.</p> <p>Рассуждать о содержании рисунков, сделанных детьми.</p> <p>Рассматривать иллюстрации</p>

<p>Мастер Изображения учит видеть</p>	<p>Предмет «Изобразительное искусство». Чему мы будем учиться на уроках изобразительного искусства. Кабинет искусства — художественная мастерская. Выставка детских работ и первый опыт их обсуждения.</p> <p>Знакомство с Мастером Изображения.</p> <p>Красота и разнообразие окружающего мира природы.</p> <p>Развитие наблюдательности. Эстетическое восприятие деталей природы.</p> <p>Знакомство с понятием «форма». Сравнение по форме различных листьев и выявление ее геометрической основы.</p> <p>Использование этого опыта в изображении разных по форме деревьев.</p>	<p>(рисунки) в детских книгах.</p> <p>Придумывать и изображать то, что каждый хочет, умеет, любит.</p> <p>Находить, рассматривать красоту (интересное, эмоционально-образное, необычное) в обыкновенных явлениях (деталях) природы (листья, капли дождя, паутинки, камушки, кора деревьев и т. п.) и рассуждать об увиденном (объяснять увиденное).</p> <p>Видеть зрительную метафору (на что похоже) в выделенных деталях природы.</p> <p>Выявлять геометрическую форму простого плоского тела (листьев).</p> <p>Сравнивать различные листья на</p>
--	---	--

<p>Изображать можно пятном</p>	<p>Сравнение пропорций частей в составных, сложных формах (например, из каких простых форм состоит тело у разных животных).</p> <p>Развитие способности целостного обобщенного видения.</p> <p>Пятно как способ изображения на плоскости. Образ на плоскости. Роль воображения и фантазии при изображении на основе пятна.</p> <p>Тень как пример пятна, которое помогает увидеть обобщенный образ формы.</p> <p>Метафорический образ пятна в реальной жизни (мох на камне, осыпь</p>	<p>основе выявления их геометрических форм.</p> <p>Создавать, изображать на плоскости графическими средствами (цветные карандаши, фломастеры) заданный (по смыслу) метафорический образ на основе выбранной геометрической формы (сказочный лес, где все деревья похожи на разные по форме листья).</p> <p>Использовать пятно как основу изобразительного образа на плоскости.</p> <p>Соотносить форму пятна с опытом зрительных впечатлений.</p> <p>Видеть зрительную метафору — находить потенциальный образ в случайной форме силуэтного пятна и проявлять его путем дорисовки.</p> <p>Воспринимать и анализировать (на доступном уровне) изображения на основе пятна в иллюстрациях художников к</p>
---------------------------------------	---	---

<p style="text-align: center;">Изображать можно в объеме</p>	<p>на стене, узоры на мраморе в метро и т. д.).</p> <p>Образ на основе пятна в иллюстрациях известных художников (Т. Маврина, Е. Чарушин, В. Лебедев, М. Митурич и др.) к детским книгам о животных.</p> <p>Объемные изображения.</p> <p>Отличие изображения в пространстве от изображения на плоскости. Объем, образ в трехмерном пространстве.</p> <p>Выразительные, т. е. образные (похожие на кого-то), объемные объекты в природе (пни, камни, коряги, сугробы и др.). Развитие наблюдательности и фантазии при восприятии объемной формы.</p> <p>Целостность формы.</p>	<p>детским книгам.</p> <p>Овладевать первичными навыками изображения на плоскости с помощью пятна, навыками работы кистью и краской.</p> <p>Создавать изображения на основе пятна методом от целого к частностям (создание образов зверей, птиц, рыб способом «превращения», т. е. дорисовывания пятна (кляксы).</p> <p>Находить выразительные, образные объемы в природе (облака, камни, коряги, плоды и т. д.).</p> <p>Воспринимать выразительность большой формы в скульптурных изображениях, наглядно сохраняющих образ исходного природного материала (скульптуры С. Эрзи, С. Коненкова).</p> <p>Овладевать первичными навыками изображения в объеме.</p> <p>Изображать в объеме птиц, зверей способами вытягивания и вдавливания</p>
---	---	--

<p>Изображать можно линией</p>	<p>Приемы работы с пластилином. Лепка: от создания большой формы к проработке деталей. Превращения (изменение) комка пластилина способами вытягивания и вдавливания. Лепка птиц и зверей.</p> <p>Знакомство с понятиями «линия» и «плоскость».</p> <p>Линии в природе.</p> <p>Линейные изображения на плоскости.</p> <p>Повествовательные возможности линии (линия — рассказчица).</p>	<p>(работа с пластилином).</p> <p>Овладевать первичными навыками изображения на плоскости с помощью линии, навыками работы графическими материалами (черный фломастер, простой карандаш, гелевая ручка).</p> <p>Находить и наблюдать линии и их ритм в природе.</p> <p>Сочинять и рассказывать с помощью линейных изображений маленькие сюжеты из своей жизни.</p>
<p>Разноцветные краски</p>	<p>Знакомство с цветом. Краски гуашь.</p> <p>Навыки работы гуашью.</p>	<p>Овладевать первичными навыками работы гуашью.</p> <p>Соотносить цвет с вызываемыми им</p>

<p style="text-align: center;">Изображать можно и то, что невидимо (настроение)</p> <p style="text-align: center;">Художники и зрители</p>	<p>Организация рабочего места.</p> <p>Цвет. Эмоциональное и ассоциативное звучание цвета (что напоминает цвет каждой краски?).</p> <p>Проба красок. Ритмическое заполнение листа (создание красочного коврика).</p> <p>Выражение настроения в изображении.</p> <p>Изображать можно не только предметный мир, но и мир наших чувств (невидимый мир). Эмоциональное и ассоциативное звучание цвета. Какое настроение вызывают разные цвета?</p> <p>Как изобразить радость и грусть? (Изображение с помощью цвета и ритма может быть беспредметным.)</p>	<p>предметными ассоциациями (что бывает красным, желтым и т. д.), приводить примеры.</p> <p>Экспериментировать, исследовать возможности краски в процессе создания различных цветовых пятен, смешений и наложений цветовых пятен при создании красочных ковриков.</p> <p>Соотносить восприятие цвета со своими чувствами и эмоциями.</p> <p>Осознавать, что изображать можно не только предметный мир, но и мир наших чувств (радость или грусть, удивление, восторг и т. д.).</p> <p>Изображать радость или грусть (работа гуашью).</p>
--	---	--

<p>(обобщение темы)</p>	<p>Художники и зрители. Первоначальный опыт художественного творчества и опыт восприятия искусства. Восприятие детской изобразительной деятельности.</p> <p>Учимся быть художниками, учимся быть зрителями. Итоговая выставка детских работ по теме. Начальное формирование навыков восприятия и оценки собственной художественной деятельности, а также деятельности одноклассников.</p> <p>Начальное формирование навыков восприятия станковой картины.</p> <p>Знакомство с понятием «произведение искусства». Картина. Скульптура. Цвет и краски в картинах художников.</p> <p>Художественный музей.</p>	<p>Обсуждать и анализировать работы одноклассников с позиций творческих задач данной темы, с точки зрения содержания и средств его выражения.</p> <p>Воспринимать и эмоционально оценивать выставку творческих работ одноклассников.</p> <p>Участвовать в обсуждении выставки.</p> <p>Рассуждать о своих впечатлениях и эмоционально оценивать, отвечать на вопросы по содержанию произведений художников (В. Васнецов, М. Врубель, Н. Рерих, В. Ван Гог и др.).</p>
--------------------------------	---	---

Ты украшаешь. Знакомство с Мастером Украшения (8 ч)

Украшения в природе. Красоту нужно уметь замечать. Люди радуются красоте и украшают мир вокруг себя. Мастер Украшения учит любоваться красотой.

Основы понимания роли декоративной художественной деятельности в жизни человека. Мастер Украшения — мастер общения, он организует общение людей, помогая им наглядно выявлять свои роли.

Первичный опыт владения художественными материалами и техниками (аппликация, бумагопластика, коллаж, монотипия). Первичный опыт коллективной деятельности.

<p>Мир полон украшений</p>	<p>Украшения в окружающей действительности. Разнообразие украшений (декор). Люди радуются красоте и украшают мир вокруг себя.</p> <p>Знакомство с Мастером Украшения. Мастер Украшения учит любоваться красотой, развивать наблюдательность; он помогает сделать жизнь красивей; он учится у природы.</p> <p>Цветы — украшение Земли. Цветы украшают все наши праздники, все</p>	<p>Находить примеры декоративных украшений в окружающей действительности (в школе, дома, на улице).</p> <p>Наблюдать и эстетически оценивать украшения в природе.</p> <p>Видеть неожиданную красоту в неброских, на первый взгляд незаметных, деталях природы, любоваться красотой природы.</p> <p>Создавать роспись цветов-заготовок, вырезанных из цветной бумаги (работа</p>
-----------------------------------	--	--

<p style="text-align: center;">Красоту надо уметь замечать</p>	<p>события нашей жизни. Разнообразие цветов, их форм, окраски, узорчатых деталей.</p> <p>Развитие наблюдательности. Опыт эстетических впечатлений от красоты природы.</p> <p>Мастер Украшения учится у природы и помогает нам увидеть ее красоту. Яркая и неброская, тихая и неожиданная красота в природе.</p> <p>Многообразие и красота форм, узоров, расцветок и фактур в природе.</p> <p>Знакомство с новыми возможностями художественных материалов и новыми техниками. Развитие навыков работы красками, цветом.</p> <p>Симметрия, повтор, ритм,</p>	<p>гуашью).</p> <p>Составлять из готовых цветов коллективную работу (поместив цветы в нарисованную на большом листе корзину или вазу).</p> <p>Находить природные узоры (сережки на ветке, кисть ягод, иней и т. д.) и любоваться ими, выражать в беседе свои впечатления.</p> <p>Разглядывать узоры и формы, созданные природой, интерпретировать их в собственных изображениях и украшениях.</p> <p>Изображать (декоративно) птиц, бабочек, рыб и т. д., передавая характер их узоров, расцветки, форму украшающих их деталей, узорчатую красоту фактуры.</p> <p>Осваивать простые приемы работы в технике плоскостной и объемной аппликации, живописной и графической</p>
---	--	---

<p>Узоры, которые создали люди</p>	<p>свободный фантазийный узор. Знакомство с техникой монотипии (отпечаток красочного пятна).</p> <p>Графические материалы, фантазийный графический узор (на крыльях бабочек, чешуйки рыбок и т. д.).</p> <p>Выразительность фактуры.</p> <p>Соотношение пятна и линии.</p> <p>Объемная аппликация, коллаж, простые приемы бумагопластики.</p> <p>Предлагаемые сюжеты заданий: «Узоры на крыльях бабочек», «Красивые рыбы», «Украшения птиц».</p> <p>Красота узоров (орнаментов), созданных человеком. Разнообразие орнаментов и их применение в предметном окружении человека.</p> <p>Мастер Украшения — мастер общения, он организует общение людей, помогая им наглядно выявлять</p>	<p>росписи, монотипии и т. д.</p> <p>Находить орнаментальные украшения в предметном окружении человека, в предметах, созданных человеком.</p> <p>Рассматривать орнаменты, находить в них природные мотивы и геометрические мотивы.</p> <p>Придумывать свой орнамент:</p>
---	--	---

	<p>елочные игрушки. Украшения для новогоднего карнавала.</p> <p>Новые навыки работы с бумагой и обобщение материала всей темы.</p>	<p>Создавать несложные новогодние украшения из цветной бумаги (гирлянды, елочные игрушки, карнавальные головные уборы).</p> <p>Выделять и соотносить деятельность по изображению и украшению, определять их роль в создании новогодних украшений.</p>
<p>Ты строишь. Знакомство с Мастером Постройки (11 ч)</p> <p>Первичные представления о конструктивной художественной деятельности и ее роли в жизни человека. Художественный образ в архитектуре и дизайне.</p> <p>Мастер Постройки — олицетворение конструктивной художественной деятельности.. Умение видеть конструкцию формы предмета лежит в основе умения рисовать.</p> <p>Разные типы построек. Первичные умения видеть конструкцию, т. е. построение предмета.</p> <p>Первичный опыт владения художественными материалами и техниками конструирования. Первичный опыт коллективной работы.</p>		
<p>Постройки в нашей жизни</p>	<p>Первичное знакомство с архитектурой и дизайном. Постройки в окружающей нас жизни.</p> <p>Постройки, сделанные человеком. Строят не только дома, но и вещи,</p>	<p>Рассматривать и сравнивать, различные архитектурные постройки, иллюстрации из детских книг с изображением жилищ, предметов современного дизайна с целью развития</p>

<p>Дома бывают разными</p>	<p>создавая для них нужную форму — удобную и красивую.</p> <p>Знакомство с Мастером Постройки, который помогает придумать, как будут выглядеть разные дома или вещи, для кого их строить и из каких материалов.</p> <p>Многообразие архитектурных построек и их назначение.</p> <p>Соотношение внешнего вида здания и его назначения. Из каких частей может состоять дом? Составные части (элементы) дома (стены, крыша, фундамент, двери, окна и т. д.) и разнообразие их форм.</p>	<p>наблюдательности и представлений о многообразии и выразительности конструктивных пространственных форм.</p> <p>Изображать придуманные дома для себя и своих друзей или сказочные дома героев детских книг и мультфильмов.</p> <p>Соотносить внешний вид архитектурной постройки с ее назначением.</p> <p>Анализировать, из каких основных частей состоит дома.</p> <p>Конструировать изображение дома с помощью печаток («кирпичиков») (работа гуашью).</p>
<p>Домики, которые построила природа</p>	<p>Природные постройки и конструкции.</p> <p>Многообразие природных построек (стручки, орешки, раковины, норки, гнезда, соты и т. п.), их формы и конструкции.</p>	<p>Наблюдать постройки в природе (птичьи гнезда, норки зверей, пчелиные соты, панцирь черепахи, раковины, стручки, орешки и т. д.), анализировать их форму, конструкцию, пропорции.</p> <p>Изображать (или лепить) сказочные</p>

<p>Дом снаружи и внутри</p>	<p>Мастер Постройки учится у природы, постигая формы и конструкции природных домиков.</p> <p>Соотношение форм и их пропорций.</p> <p>Соотношение и взаимосвязь внешнего вида и внутренней конструкции дома.</p> <p>Назначение дома и его внешний вид.</p> <p>Внутреннее устройство дома, его наполнение. Красота и удобство дома.</p>	<p>домики в форме овощей, фруктов, грибов, цветов и т. п.</p> <p>Понимать взаимосвязь внешнего вида и внутренней конструкции дома.</p> <p>Придумывать и изображать фантазийные дома (в виде букв алфавита, различных бытовых предметов и др.), их вид снаружи и внутри (работа восковыми мелками, цветными карандашами или фломастерами по акварельному фону).</p>
<p>Строим город</p>	<p>Конструирование игрового города.</p> <p>Мастер Постройки помогает придумать город. Архитектура. Архитектор. Планирование города. Деятельность художника-архитектора.</p> <p>Роль конструктивной фантазии и наблюдательности в работе архитектора.</p>	<p>Рассматривать и сравнивать реальные здания разных форм.</p> <p>Овладевать первичными навыками конструирования из бумаги.</p> <p>Конструировать (строить) из бумаги (или коробочек-упаковок) разнообразные дома, создавать коллективный макет игрового городка.</p>

<p>Все имеет свое строение</p>	<p>Приемы работы в технике бумагопластики. Создание коллективного макета.</p> <p>Конструкция предмета.</p> <p>Формирование первичных умений видеть конструкцию предмета, т. е. то, как он построен.</p> <p>Любое изображение — взаимодействие нескольких простых геометрических форм.</p>	<p>Анализировать различные предметы с точки зрения строения их формы, их конструкции.</p> <p>Составлять, конструировать из простых геометрических форм (прямоугольников, кругов, овалов, треугольников) изображения животных в технике аппликации.</p>
<p>Строим вещи</p>	<p>Конструирование предметов быта.</p> <p>Развитие первичных представлений о конструктивном устройстве предметов быта.</p> <p>Развитие конструктивного мышления и навыков постройки из бумаги.</p> <p>Знакомство с работой дизайнера: Мастер Постройки придумывает форму для бытовых вещей. Мастер</p>	<p>Понимать, что в создании формы предметов быта принимает участие художник-дизайнер, который придумывает, как будет этот предмет выглядеть.</p> <p>Конструировать (строить) из бумаги различные простые бытовые предметы, упаковки, а затем украшать их, производя правильный порядок учебных действий.</p>

<p>Город, в котором мы живем (обобщение темы)</p>	<p>Украшения в соответствии с этой формой помогает украшать вещи. Как наши вещи становятся красивыми и удобными?</p> <p>Создание образа города.</p> <p>Прогулка по родному городу или селу с целью наблюдения реальных построек: рассмотрение улицы с позиции творчества Мастера Постройки.</p> <p>Анализ формы домов, их элементов, деталей в связи с их назначением. Разнообразие городских построек. Малые архитектурные формы, деревья в городе.</p> <p>Создание образа города (коллективная творческая работа или индивидуальные работы).</p> <p>Первоначальные навыки коллективной работы над панно (распределение обязанностей,</p>	<p>Понимать, что в создании городской среды принимает участие художник-архитектор, который придумывает, каким быть городу.</p> <p>Учиться воспринимать и описывать архитектурные впечатления.</p> <p>Делать зарисовки города по впечатлению после экскурсии.</p> <p>Участвовать в создании коллективных панно-коллажей с изображением городских (сельских) улиц.</p> <p>Овладевать навыками коллективной творческой деятельности под руководством учителя.</p> <p>Участвовать в обсуждении итогов совместной практической деятельности.</p>
---	--	---

	<p>соединение частей или элементов изображения в единую композицию).</p> <p>Обсуждение работы.</p>	
<p align="center">Изображение, украшение, постройка всегда помогают друг другу (5 ч)</p> <p>Общие начала всех пространственно-визуальных искусств — пятно, линия, цвет в пространстве и на плоскости.</p> <p>Различное использование в разных видах искусства этих элементов языка.</p> <p>Изображение, украшение и постройка — разные стороны работы художника и присутствуют в любом произведении, которое он создает.</p> <p>Наблюдение природы и природных объектов. Эстетическое восприятие природы. Художественно-образное видение окружающего мира.</p> <p>Навыки коллективной творческой деятельности.</p>		
<p>Три Брата-Мастера всегда трудятся вместе</p>	<p>Взаимодействие трех видов художественной деятельности.</p> <p>Три вида художественной деятельности участвуют в процессе создания практической работы и в анализе произведений искусства.</p> <p>Три вида художественной деятельности (три Брата-Мастера) как этапы, последовательность создания</p>	<p>Различать три вида художественной деятельности (по цели деятельности и как последовательность этапов работы).</p> <p>Анализировать деятельность Мастера Изображения, Мастера Украшения и Мастера Постройки, их «участие» в создании произведений искусства (изобразительного, декоративного, конструктивного).</p>

<p>«Сказочная страна».</p> <p>Создание панно</p>	<p>произведения. Три Брата-Мастера неразлучны. Они постоянно помогают друг другу, но у каждого Мастера своя работа, свое назначение (своя социальная функция).</p> <p>В конкретной работе один из Мастеров всегда главный, он определяет назначение работы, т.е., что это — изображение, украшение или постройка.</p> <p>Выставка лучших работ учащихся.</p> <p>Обсуждение выставки.</p> <p>Создание коллективного панно.</p> <p>Изображение сказочного мира. Мастера помогают увидеть мир сказки и воссоздать его.</p> <p>Коллективная работа с участием всех учащихся класса.</p> <p>Выразительность размещения элементов коллективного панно.</p>	<p>Воспринимать и обсуждать выставку детских работ (рисунки, скульптура, постройки, украшения), выделять в них знакомые средства выражения, определять задачи, которые решал автор в своей работе.</p> <p>Овладевать навыками коллективной деятельности, работать организованно в команде одноклассников под руководством учителя.</p> <p>Создавать коллективное панно-коллаж с изображением сказочного мира.</p>
<p>«Праздник весны».</p>	<p>Конструирование из бумаги</p>	<p>Наблюдать и анализировать</p>

<p>Конструирование из бумаги</p>	<p>объектов природы.</p> <p>Развитие наблюдательности и изучение природных форм. Весенние события в природе (прилет птиц, пробуждение жучков, стрекоз, букашек и т. д.).</p> <p>Конструирование из бумаги объектов природы (птицы, божьи коровки, жуки, стрекозы, бабочки) и украшение их.</p>	<p>природные формы.</p> <p>Овладевать художественными приемами работы с бумагой (бумагопластика), графическими материалами, красками.</p> <p>Фантазировать, придумывать декор на основе алгоритмически заданной конструкции. Придумывать, как достраивать простые заданные формы, изображая различных насекомых, птиц, сказочных персонажей на основе анализа зрительных впечатлений, а также свойств и возможностей заданных художественных материалов.</p>
<p>Урок любования. Умение видеть</p>	<p>Восприятие красоты природы.</p> <p>Экскурсия в природу. Наблюдение живой природы с точки зрения трех Мастеров.</p> <p>Просмотр слайдов и фотографий с</p>	<p>Уметь повторить и затем варьировать систему несложных действий с художественными материалами, выражая собственный замысел.</p>

<p>Здравствуй, лето! (обобщение темы)</p>	<p>выразительными деталями весенней природы (ветки с распускающимися почками, цветущими сережками, травинки, подснежники, стволы деревьев, насекомые).</p> <p>Повторение темы «Мастера Изображения, Украшения и Постройки учатся у природы». Братья-Мастера помогают рассматривать объекты природы: конструкцию (как построено), декор (как украшено).</p> <p>Красота природы восхищает людей, ее воспевают в своих произведениях художники.</p> <p>Образ лета в творчестве российских художников. Картина и скульптура. Репродукция.</p> <p>Умение видеть. Развитие зрительских навыков.</p> <p>Создание композиции по</p>	<p>Творчески играть в процессе работы с художественными материалами, изобретая, экспериментируя, моделируя в художественной деятельности свои переживания от наблюдения жизни (художественное познание).</p> <p>Сотрудничать с товарищами в процессе совместной работы (под руководством учителя), выполнять свою часть работы в соответствии с общим замыслом.</p> <p>Любоваться красотой природы.</p> <p>Наблюдать живую природу с точки зрения трех Мастеров, т. е. имея в виду задачи трех видов художественной деятельности.</p> <p>Характеризовать свои впечатления от рассматривания репродукций картин и (желательно) впечатления от подлинных произведений в художественном музее</p>
--	---	---

	впечатлениям от летней природы.	или на выставке. Выражать в изобразительных работах свои впечатления от прогулки в природу и просмотра картин художников. Создавать композицию на тему «Здравствуй, лето!» (работа гуашью).
--	---------------------------------	---

Календарно-тематическое планирование по изобразительному искусству «Искусство вокруг нас» 3 класс (34ч.)

Темы урока		Кол-во часов в изучение	Дата проведения урока		Характеристика деятельности ученика	Планируемые результаты			
№ урока	Название		триместр	число		Личностные УУД	Познавательные УУД	Коммуникативные УУД	Регулятивные УУД
I. ИСКУССТВО В ТВОЕМ ДОМЕ – 8 ч.									
1-2	Твои игрушки	2	I триместр	1-2 неделя сентября	<p>Характеризовать и эстетически оценивать разные виды игрушек, материалы, из которых они сделаны. Понимать и объяснять единство материала, формы и внешнего оформления игрушек (украшения).</p> <p>Выявлять в воспринимаемых образцах игрушек работу Мастеров Постройки, Украшения и Изображения, рассказывать о ней.</p> <p>Учиться видеть и объяснять образное содержание конструкции и украшения предмета.</p> <p>Создавать выразительную пластическую форму игрушки и украшать ее, добиваясь целостности цветового решения.</p>	<p>Личностные: чувство гордости за культуру и искусство Родины, своего города;</p> <p>Познавательные: сформированность первоначальных представлений о роли изобразительного искусства в жизни человека, его роли в духовно-нравственном развитии человека;</p> <p>Коммуникативные: аргументировать свою позицию.</p> <p>Регулятивные: выбирать действие в соответствии с поставленной задачей.</p>			
3	Посуда у тебя дома	1	I триместр	3 неделя сентября	<p>Характеризовать связь между формой, декором посуды (ее художественным образом) и ее назначением.</p> <p>Уметь выделять конструктивный образ (образ формы, постройки) и характер декора, украшения (деятельность каждого из Братьев-Мастеров в процессе создания образа посуды).</p> <p>Овладевать навыками создания выразительной формы посуды и ее декорирования в лепке, а также навыками изображения посудных форм, объединённых общим, образным решением.</p>	<p>Личностные: уважительное отношение к культуре и искусству других народов нашей страны и мира в целом;</p> <p>Познавательные: сформированность основ художественной культуры, в том числе на материале художественной культуры родного края, эстетического отношения к миру; понимание красоты как ценности,</p> <p>Коммуникативные: задавать вопросы, формулировать свои затруднения</p> <p>Регулятивные: выбирать действия в соответствии с поставленной задачей и условиями ее реализации.</p>			

4	Обои и шторы у тебя дома	1	I триместр	4 неделя сентября	<p>Понимать роль цвета и декора в создании образа комнаты.</p> <p>Рассказывать о роли художника и этапах его работы (постройка, изображение, украшение) при создании обоев и штор.</p> <p>Обретать опыт творчества и художественно-практические навыки в создании эскиза обоев или штор для комнаты в соответствии с ее функциональным назначением.</p>	<p>Личностные: понимание особой роли культуры и искусства в жизни общества и каждого отдельного человека;</p> <p>Познавательные: потребности в художественном творчестве и в общении с искусством;</p> <p>Коммуникативные: оказывать взаимопомощь в сотрудничестве.</p> <p>Регулятивные: преобразовывать познавательную задачу в практическую.</p>
5	Мамин платок	1	I триместр.	1 неделя октября	<p>Воспринимать и эстетически оценивать разнообразие вариантов росписи ткани на примере платка.</p> <p>Понимать зависимость характера узора, цветового решения платка от того, кому и для чего он предназначен.</p> <p>Знать и объяснять основные варианты композиционного решения росписи платка (с акцентировкой изобразительного мотива в центре, по углам, в виде свободной росписи), а также характер узора (растительный геометрический).</p> <p>Различать постройку (композицию), украшение (характер декора), изображение (стилизацию) в процессе создания образа платка. Обрести опыт творчества и художественно-практические навыки в создании эскиза росписи платка (фрагмента), выражая его назначение (для мамы, бабушки, сестры; праздничный или повседневный).</p>	<p>Личностные: сформированность эстетических чувств, художественно-творческого мышления, наблюдательности и фантазии;</p> <p>Познавательные: овладение практическими умениями и навыками в восприятии, анализе и оценке произведений искусства;</p> <p>Коммуникативные: формировать собственную позицию.</p> <p>Регулятивные: применять установленные правила в решении задачи.</p>
6	Твои книжки	1	I триместр.	3 неделя октября	<p>Понимать роль художника и Братьев-Мастеров в создании книги (многообразие форм книг, обложка, иллюстрации, буквицы и т.д.).</p> <p>Знать и называть отдельные элементы оформления книги (обложка, иллюстрации, буквицы).</p> <p>Узнавать и называть произведения нескольких художников-иллюстраторов детской книги.</p> <p>Создавать проект детской книжки-игрушки.</p> <p>Овладевать навыками коллективной работы.</p>	<p>Личностные: сформированность эстетических потребностей (потребностей на общении с искусством, природой, потребностей в творческом отношении к окружающему миру, потребностей в самостоятельной практической творческой деятельности), ценностей и чувств;</p> <p>Познавательные: знание основных видов и жанров пространственно-визуальных искусств;</p> <p>Коммуникативные: задавать вопросы, обращаться за помощью к одноклассникам и учителю.</p> <p>Регулятивные: составлять план последовательности действий.</p>

7	Открытки	1		4 неделя октября	<p>Понимать и уметь объяснять роль художника и Братьев-Мастеров в создании форм открыток, изображений на них.</p> <p>Создавать открытку к определенному событию или декоративную закладку (работа в технике граттажа, графической монотипии, аппликации или в смешанной технике).</p> <p>Приобретать навыки выполнения лаконичного выразительного изображения.</p>	<p>Личностные: развитие этических чувств, доброжелательности и эмоционально—нравственной отзывчивости, понимания и сопереживания чувствам других людей;</p> <p>Познавательные: применение художественных умений, знаний и представлений в процессе выполнения художественно-творческих работ;</p> <p>Коммуникативные: ставить вопросы по данной проблеме.</p> <p>Регулятивные: определять последовательность действий.</p>
8	Труд художника для твоего дома. /обобщение темы/	1		5 неделя октября	<p>Участвовать в творческой обучающей игре, организованной на уроке, в роли зрителей, художников, экскурсоводов, Братьев-Мастеров. Осознавать важную роль художника, его труда в создании среды жизни человека, предметного мира в каждом доме.</p> <p>Уметь представлять любой предмет с точки зрения участия в его создании волшебных Братьев-Мастеров.</p> <p>Эстетически оценивать работы сверстников.</p>	<p>Личностные: овладение навыками коллективной деятельности в процессе совместной творческой работ в команде одноклассников од руководством учителя;</p> <p>Познавательные: умение обсуждать и анализировать произведения искусства;</p> <p>Коммуникативные: формировать собственное мнение.</p> <p>Регулятивные: адекватно использовать речь.</p>

II. ИСКУССТВО НА УЛИЦЕ ТВОЕГО ГОРОДА – 7 ч.

9	Памятники архитектур ы	1	I тримес тр.	1 неделя ноября	<p>Учиться видеть архитектурный образ, образ городской среды. Воспринимать и оценивать эстетические достоинства старинных и современных построек родного города (села).</p> <p>Раскрывать особенности архитектурного образа города.</p> <p>Понимать, что памятники архитектуры - это достояние народа, которое необходимо беречь.</p> <p>Различать в архитектурном образе работу каждого из Братьев-Мастеров.</p> <p>Изображать архитектуру своих родных мест, выстраивая композицию листа, передавая в рисунке неповторимое своеобразие и ритмическую упорядоченность архитектурных форм.</p>	<p>Личностные: умение сотрудничать с товарищами в процессе совместной деятельности, соотносить свою часть работы с общим замыслом;</p> <p>Познавательные: овладение элементарными практическими умениями и навыками в различных видах художественной деятельности (рисунке, живописи, скульптуре, художественном конструировании), а также в специфических формах художественной деятельности, базирующихся на ИКТ;</p> <p>Коммуникативные: задавать вопросы, вести устный диалог, осуществлять поиск и выделение необходимой информации.</p> <p>Регулятивные: адекватно использовать речь, составлять план работы по достижению планируемого результата.</p>
---	---------------------------	---	--------------------	-----------------------	--	---

10	Парки, скверы, бульвары	1	I тримес тр	2 неделя ноября	<p>Сравнивать и анализировать парки, скверы , бульвары с точки зрения их разного назначения и устройства (парк для отдыха, детская площадка, парк-мемориал и др.).</p> <p>Эстетически воспринимать парк как единый, целостный художественный ансамбль.</p> <p>Создавать образ парка в технике коллажа, гуаши или выстраивая объемно-пространственную композицию из бумаги.</p> <p>Овладевать приемами коллективной творческой работы в процессе создания общего проекта.</p>	<p>Личностные: умение обсуждать и анализировать собственную художественную деятельность и работу одноклассников с позиций творческих задач данной темы, с точки зрения содержания и средств его выражения.</p> <p>Познавательные: применение художественных умений, знаний и представлений в процессе выполнения художественно-творческих работ;</p> <p>Коммуникативные: задавать вопросы, обращаться за помощью к одноклассникам и учителю.</p> <p>Регулятивные: составлять план последовательности действий.</p>
11	Ажурные ограды	1	II тримес тр.	4 неделя ноября	<p>Воспринимать, сравнивать, давать эстетическую оценку чугунным оградкам в Санкт-Петербурге и Москве, в родном городе, отмечая их роль в украшении города.</p> <p>Сравнивать между собой ажурные ограды и другие объекты (деревянные наличники, ворота с резьбой, дымники и т.д.), выявляя в них общее и особенное.</p> <p>Различать деятельность Братьев-Мастеров при создании ажурных оград.</p> <p>Фантазировать, создавать проект (эскиз) ажурной решетки. Использовать ажурную решетку в общей композиции с изображением парка или сквера.</p>	<p>Личностные: чувство гордости за культуру и искусство Родины, своего города;</p> <p>Познавательные: выражая суждения о содержании, сюжетах и выразительных средствах;</p> <p>Коммуникативные: задавать вопросы, обращаться за помощью к одноклассникам и учителю.</p> <p>Регулятивные: составлять план последовательности действий.</p>
12	Волшебные фонари	1	II тримес тр.	1 неделя декабря	<p>Воспринимать, сравнивать, анализировать старинные фонари Москвы, Санкт-Петербурга и других городов, отмечая особенности формы и украшений. Различать фонари разного эмоционального звучания.</p> <p>Уметь объяснять роль художника и Братьев-Мастеров при создании нарядных обликов фонарей.</p> <p>Изображать необычные фонари, используя графические средства или создавать необычные конструктивные формы фонарей, осваивая приемы работы с бумагой (скручивание, закручивание, склеивание).</p>	<p>Личностные: уважительное отношение к культуре и искусству других народов нашей страны и мира в целом;</p> <p>Познавательные: овладение практическими умениями и навыками в восприятии, анализе и оценке произведений искусства;</p> <p>Коммуникативные: Задавать вопросы, необходимые для организации собственной деятельности.</p> <p>Регулятивные: применять установленные правила в решении задачи.</p>
13	Витрины	1	II тримес тр.	2 неделя декабря	<p>Понимать работу художника и Братьев-Мастеров по созданию витрины как украшения улицы города и своеобразной рекламы товара.</p> <p>Уметь объяснять связь художественного оформления витрины с профилем магазина.</p> <p>Фантазировать, создавать творческий проект оформления витрины магазина.</p> <p>Овладевать композиционными и оформительскими навыками в процессе создания образа витрины.</p>	<p>Личностные: понимание особой роли культуры и искусства в жизни общества и каждого отдельного человека;</p> <p>Познавательные: овладение практическими умениями и навыками в восприятии, анализе и оценке произведений искусства;</p> <p>Коммуникативные: формулировать вопросы по данной проблеме.</p> <p>Регулятивные: определять последовательность действий.</p>

14	Удивительный транспорт	1	II триместр	3 неделя декабря	<p>Уметь видеть образ в облике машины.</p> <p>Характеризовать, сравнивать, обсуждать разные формы автомобилей и их украшение.</p> <p>Видеть, сопоставлять и объяснять связь природных форм с инженерными конструкциями и образным решением различных видов транспорта.</p> <p>Фантазировать, создавать образы фантастических машин.</p> <p>Обрести новые навыки в конструировании из бумаги.</p>	<p>Личностные: сформированность эстетических чувств, художественно-творческого мышления, наблюдательности и фантазии;</p> <p>Познавательные: овладение практическими умениями и навыками в восприятии, анализе и оценке произведений искусства;</p> <p>Коммуникативные: задавать вопросы, обращаться за помощью к одноклассникам и учителю.</p> <p>Регулятивные: составлять план последовательности действий.</p>
15	Труд художника на улицах твоего города /села/ /обобщение темы/	1	II триместр	4 неделя декабря	<p>Осознавать и уметь объяснять важную и всем очень нужную работу художника и Мастеров Постройки, Украшения и Изображения в создании облика города.</p> <p>Создавать из отдельных детских работ, выполненных в течение четверти, коллективную композицию.</p> <p>Овладевать приемами коллективной творческой деятельности. Участвовать в занимательной образовательной игре в качестве экскурсоводов.</p>	<p>Личностные: сформированность эстетических потребностей (потребностей на общении с искусством, природой, потребностей в творческом отношении к окружающему миру, потребностей в самостоятельной практической творческой деятельности), ценностей и чувств;</p> <p>Познавательные: способность использовать в художественно-творческой деятельности различные художественные материалы и художественные техники;</p> <p>Коммуникативные: формировать собственное мнение.</p> <p>Регулятивные: адекватно использовать речь.</p>

III. ХУДОЖНИК И ЗРЕЛИЩЕ – 11 ч.

16	Художник в цирке	1	II триместр	2 неделя января	<p>Понимать и объяснять важную роль художника в цирке (создание красочных декораций, костюмов, циркового реквизита и т.д.).</p> <p>Придумывать и создавать красочные выразительные рисунки или аппликации на тему циркового представления, передавая в них движение, характеры, взаимоотношения между персонажами.</p> <p>Учиться изображать яркое, веселое, подвижное.</p>	<p>Личностные: развитие этических чувств, доброжелательности и эмоционально—нравственной отзывчивости, понимания и сопереживания чувствам других людей;</p> <p>Познавательные: умение видеть проявления визуально-пространственных искусств в окружающей жизни: в цирке;</p> <p>Коммуникативные: задавать вопросы, обращаться за помощью к одноклассникам и учителю.</p> <p>Регулятивные: составлять план последовательности действий.</p>
----	------------------	---	-------------	-----------------	--	--

17	Художник в театре	1	II триместр.	3 неделя января	<p>Сравнивать объекты, элементы театрально-сценического мира, видеть в них интересные выразительные решения, превращение простых материалов в яркие образы.</p> <p>Понимать и уметь объяснять роль театрального художника в создании спектакля.</p> <p>Создавать "Театр на столе" - картинный макет с объёмными (лепными, конструктивными) или плоскостными (расписными) декорациями и бумажными фигурками персонажей сказки для игры в спектакль.</p> <p>Овладевать навыками создания объёмно – пространственной композиции.</p>	<p>Личностные: овладение навыками коллективной деятельности в процессе совместной творческой работы в команде одноклассников под руководством учителя;</p> <p>Познавательные: умение видеть проявления визуально-пространственных искусств в окружающей жизни: в театре;</p> <p>Коммуникативные: проявлять активность, выбирать наиболее эффективные способы для решения художественной задачи.</p> <p>Регулятивные: использовать речь для регуляции своих действий, вносить необходимые изменения в действие.</p>
18-19	Театр кукол	2	II триместр.	4 неделя января 1 неделя февраля	<p>Иметь представление о разных видах кукол (перчаточные, тростевые, марионетки) и их истории, о кукольном театре в наши дни.</p> <p>Придумывать и создавать выразительную куклу (характерную головку куклы, характерные детали костюма, соответствующие сказочному персонажу);</p> <p>применять для работы пластилин, бумагу, нитки, ножницы, куски ткани.</p> <p>Использовать куклу для игры в кукольный спектакль.</p>	<p>Личностные: умение сотрудничать с товарищами в процессе совместной деятельности, соотносить свою часть работы с общим замыслом;</p> <p>Познавательные: применение художественных умений, знаний и представлений в процессе выполнения художественно-творческих работ;</p> <p>Коммуникативные: задавать вопросы, обращаться за помощью к одноклассникам и учителю.</p> <p>Регулятивные: составлять план последовательности действий.</p>
20-21	Маски	2	II триместр.	2, 4 неделя февраля	<p>Отмечать характер, настроение, выраженные в маске, а также выразительность формы и декора, созвучные образу. Объяснять роль маски в театре и на празднике.</p> <p>Конструировать выразительные и острохарактерные маски к театральному представлению или празднику.</p>	<p>Личностные: умение обсуждать и анализировать собственную художественную деятельность и работу одноклассников с позиций творческих задач данной темы, с точки зрения содержания и средств его выражения.</p> <p>Познавательные: применение художественных умений, знаний и представлений в процессе выполнения художественно-творческих работ;</p> <p>Коммуникативные: задавать вопросы, проявлять активность в коллективной деятельности.</p> <p>Регулятивные: составлять план последовательности действий.</p>

22-23	Афиши и плакат	2	III тримес тр.	1-2 неделя марта	<p>Иметь представление о назначении театральной афиши, плаката (привлекает внимание, сообщает название, лаконично рассказывает о самом спектакле).</p> <p>Уметь видеть и определять в афишах-плакатах изображение, украшение и постройку.</p> <p>Иметь творческий опыт создания эскиза афиши к спектаклю или цирковому представлению; добиваться образного единства изображения и текста.</p> <p>Осваивать навыки лаконичного, декоративно-обобщенного изображения (в процессе создания афиши или плаката).</p>	<p>Личностные: чувство гордости за культуру и искусство Родины, своего города;</p> <p>Познавательные: применение художественных умений, знаний и представлений в процессе выполнения художественно-творческих работ;</p> <p>Коммуникативные: задавать вопросы, проявлять активность в коллективной деятельности.</p> <p>Регулятивные: составлять план последовательности действий.</p>
-------	----------------	---	----------------	------------------	--	--

24-25	Праздник в городе	2	III триместр.	2-3 неделя марта	<p>Объяснять работу художника по созданию облика праздничного города.</p> <p>Фантазировать о том, как можно украсить город к празднику Победы (9 Мая), Нового года или на Масленицу, сделав его нарядным, красочным, необычным.</p> <p>Понимать роль праздничного оформления для организации праздника.</p> <p>Придумывать и создавать оформление к школьным и домашним праздникам.</p> <p>Участвовать в театрализованном представлении или веселом карнавале.</p> <p>Овладевать навыками коллективного художественного творчества.</p>	<p>Личностные: уважительное отношение к культуре и искусству других народов нашей страны и мира в целом;</p> <p>Познавательные: овладение практическими умениями и навыками в восприятии, анализе и оценке произведений искусства;</p> <p>Коммуникативные: обсуждать и анализировать работы художников с точки зрения пластического языка материала при создании художественного образа.</p> <p>Регулятивные: преобразовать познавательную задачу в практическую.</p>
26	Школьный карнавал /обобщение темы/	1	III триместр.	4 неделя марта	<p>Понимать роль праздничного оформления для организации праздника.</p> <p>Придумывать и создавать оформление к школьным и домашним праздникам.</p> <p>Участвовать в театрализованном представлении или веселом карнавале.</p> <p>Овладевать навыками коллективного художественного творчества.</p>	<p>Личностные: развитие этических чувств, доброжелательности и эмоционально—нравственной отзывчивости, понимания и сопереживания чувствам других людей;</p> <p>Познавательные: овладение практическими умениями и навыками в восприятии, анализе и оценке произведений искусства;</p> <p>Коммуникативные: формировать собственное мнение.</p> <p>Регулятивные: адекватно использовать речь.</p>
IV. ХУДОЖНИК И МУЗЕЙ – 8 ч.						
27	Музей в жизни города.	1	III триместр.	1 неделя апреля	<p>Понимать и объяснять роль художественного музея, учиться понимать, что великие произведения искусства являются национальным достоянием.</p> <p>Иметь представление и называть самые значительные музеи искусств России - Государственную Третьяковскую галерею, Государственный русский музей, Эрмитаж, Музей изобразительных искусств имени А. С. Пушкина.</p> <p>Иметь представление о самых разных видах музеев и роли художника в создании их экспозиций.</p>	<p>Личностные: понимание особой роли культуры и искусства в жизни общества и каждого отдельного человека;</p> <p>Познавательные: понимание образной природы искусства;</p> <p>Коммуникативные: оказывать взаимопомощь в сотрудничестве</p> <p>Регулятивные: применять установленные правила в решении задачи.</p>

28-29	Картина – особый мир. Картина – пейзаж.	2	III тримес тр.	3 -4 неделя апрель	<p>Иметь представление, что картина, это особый мир, созданный художником, наполненный его мыслями, чувствами и переживаниями.</p> <p>Рассуждать о творческой работе зрителя, о своем опыте восприятия произведений изобразительного искусства.</p> <p>Рассматривать и сравнивать картины-пейзажи, рассказывать о настроении и разных состояниях, которые художник передает цветом (радостное, праздничное, грустное, таинственное, нежное и г. д.).</p> <p>Знать имена крупнейших русских художников-пейзажистов.</p> <p>Изображать пейзаж по представлению с ярко выраженным настроением.</p> <p>Выражать настроение в пейзаже цветом.</p>	<p>Личностные: сформированность эстетических чувств, художественно-творческого мышления, наблюдательности и фантазии;</p> <p>Познавательные: понимание образной природы искусства;</p> <p>Коммуникативные: оказывать взаимопомощь в сотрудничестве</p> <p>Регулятивные: применять установленные правила в решении задачи.</p>
30	Картина – портрет	1	III тримес тр.	5 неделя апреля	<p>Иметь представление об изобразительном жанре - портрете и нескольких известных картинах-портретах.</p> <p>Рассказывать об изображенном на портрете человеке (какой он, каков его внутренний мир, особенности его характера).</p> <p>Создавать портрет кого-либо из дорогих, хорошо знакомых людей (родители, одноклассник, автопортрет) по представлению, используя выразительные возможности цвета.</p>	<p>Личностные: сформированность эстетических потребностей (потребностей на общении с искусством, природой, потребностей в творческом отношении к окружающему миру, потребностей в самостоятельной практической творческой деятельности), ценностей и чувств;</p> <p>Познавательные: выделять и обобщенно фиксировать группы существенных признаков объектов.</p> <p>Коммуникативные: формулировать затруднения, обращаться за помощью к одноклассникам и учителю</p> <p>Регулятивные: предвидеть возможности получения конкретного результата</p>
31	Картина-натюрморт.	1	III тримес тр.	1 неделя май	<p>Воспринимать картину-натюрморт как своеобразный рассказ о человеке – хозяине вещей, о времени, в котором он живёт, его интересах.</p> <p>Понимать, что в натюрморте важную роль играет настроение, которое художник передаёт цветом.</p> <p>Изображать натюрморт по представлению с ярко выраженным настроением (радостное, праздничное, грустное и т.д.).</p> <p>Развивать живописные и композиционные навыки.</p> <p>Знать имена нескольких художников, работавших в жанре натюрморта.</p>	<p>Личностные: развитие этических чувств, доброжелательности и эмоционально—нравственной отзывчивости, понимания и сопереживания чувствам других людей;</p> <p>Познавательные: эстетическая оценка явлений природы, событий окружающего мира</p> <p>применение художественных умений, знаний и представлений в процессе выполнения художественно-творческих работ;</p> <p>Коммуникативные: оказывать взаимопомощь в сотрудничестве</p> <p>Регулятивные: применять установленные правила в решении задачи.</p>

32	Картины исторические и бытовые.	1	III тримес тр.	2 неделя май	<p>Иметь представление о картинах исторического и бытового жанра.</p> <p>Рассказывать, рассуждать о наиболее понравившихся (любимых) картинах, об их сюжете и настроении.</p> <p>Развивать композиционные навыки.</p> <p>Изображать сцену из своей повседневной жизни (дома, в школе, на улице и т.д.), выстраивая сюжетную композицию.</p> <p>Осваивать навыки изображения в смешанной технике (рисунок восковыми мелками и акварель).</p>	<p>Личностные: овладение навыками коллективной деятельности в процессе совместной творческой работ в команде одноклассников од руководством учителя;</p> <p>Познавательные: выделять и обобщенно фиксировать группы существенных признаков объектов.</p> <p>Коммуникативные: оказывать взаимопомощь в сотрудничестве</p> <p>Регулятивные: применять установленные правила в решении задачи.</p>
33-34	Скульптура в музее и на улице.	1	III тримес тр.	3 неделя май	<p>Рассуждать, эстетически относиться к произведению скульптуры, объяснять значение окружающего пространства для восприятия скульптуры.</p> <p>Объяснять роль скульптурных памятников.</p> <p>Назвать несколько знакомых памятников и их авторов, уметь рассуждать о созданных образах.</p> <p>Назвать виды скульптуры (скульптура в музеях, скульптурные памятники, парковая скульптура), материалы , которыми работает скульптор.</p> <p>Лепить фигуру человека или животного, передавая выразительную пластику движения.</p>	<p>Личностные: умение сотрудничать с товарищами в процессе совместной деятельности, соотносить свою часть работы с общим замыслом;</p> <p>Познавательные: выделять и обобщенно фиксировать группы существенных признаков объектов.</p> <p>Коммуникативные: оказывать взаимопомощь в сотрудничестве</p> <p>Регулятивные: применять установленные правила в решении задачи.</p>
34	Художественная выставка. /обобщение темы/	1	III тримес тр.	4 неделя май	<p>Участвовать в организации выставки детского художественного творчества, проявлять творческую активность.</p> <p>Проводить экскурсии по выставке детских работ.</p> <p>Понимать роль художника в жизни каждого человека и рассказывать о ней.</p>	<p>Личностные: умение обсуждать и анализировать собственную художественную деятельность и работу одноклассников с позиций творческих задач данной темы, с точки зрения содержания и средств его выражения.</p> <p>Познавательные: выделять и обобщенно фиксировать группы существенных признаков объектов.</p> <p>Коммуникативные: оказывать взаимопомощь в сотрудничестве</p> <p>Регулятивные: применять установленные правила в решении задачи.</p>
	Всего	34				

Календарно-тематическое планирование по изобразительному искусству «Искусство вокруг нас» 4 класс (34ч.)

Темы урока		Кол-во часов в на изучение	Дата проведения урока		Характеристика деятельности ученика	Планируемые результаты			
№ урока	Название		триместр	число		Личностные УУД	Познавательные УУД	Коммуникативные УУД	Регулятивные УУД
1. ИСТОКИ РОДНОГО ИСКУССТВА – 8 ч.									
1-2	Пейзаж родной земли	2	I триместр.	1-2 недели сентября	<p>Характеризовать красоту природы родного края.</p> <p>Характеризовать особенности красоты природы разных климатических зон.</p> <p>Изображать характерные особенности пейзажа родной земли.</p> <p>Использовать выразительные средства живописи для создания образов природы.</p> <p>Овладевать живописными навыками работы гуашью.</p>	<p>Личностные: чувство гордости за культуру и искусство Родины, своего края;</p> <p>Познавательные: сформированность первоначальных представлений о роли изобразительного искусства в жизни человека, его роли в духовно-нравственном развитии человека;</p> <p>Коммуникативные: аргументировать свою позицию.</p> <p>Регулятивные: выбирать действие в соответствии с поставленной задачей.</p>			

3-4	Деревня – деревянный мир.	2	I триме стр	3 -4 недел я сентяб ря	<p>Воспринимать и эстетически оценивать красоту русского деревянного зодчества.</p> <p>Характеризовать значимость гармонии постройки с окружающим ландшафтом.</p> <p>Объяснять особенности конструкций русской избы и назначение ее отдельных элементов.</p> <p>Изображать графическими или живописными средствами образ русской избы и других построек традиционной деревни.</p> <p>Овладевать навыками конструирования-конструировать макет избы.</p> <p>Создавать коллективное панно (объемный макет) способом объединения индивидуально сделанных изображений.</p> <p>Овладевать навыками коллективной деятельности, работать организованно в команде одноклассников под руководством учителя.</p>	<p>Личностные: уважительное отношение к культуре и искусству других народов нашей страны и мира в целом;</p> <p>Познавательные: сформированность основ художественной культуры, в том числе на материале художественной культуры родного края, эстетического отношения к миру; понимание красоты как ценности,</p> <p>Коммуникативные: задавать вопросы, формулировать свои затруднения</p> <p>Регулятивные: выбирать действия в соответствии с поставленной задачей и условиями ее реализации.</p>
-----	------------------------------	---	-------------------	------------------------------------	--	---

5-6	Красота человека	2	I триместр.	1, 3 недели октября	<p>Приобретать представления об особенностях русского женского и мужского образа.</p> <p>Понимать и анализировать конструкцию русского национального костюма.</p> <p>Приобретать опыт эмоционального восприятия традиционного народного костюма.</p> <p>Различать деятельность Братьев - Мастеров при создании русского костюма</p> <p>Характеризовать и эстетически оценивать образы человека в произведениях художников.</p> <p>Создавать женские и мужские народные образы (портрет).</p> <p>Овладевать навыками изображения фигуры человека.</p> <p>Изображать сцены труда из крестьянской жизни.</p>	<p>Личностные: сформированность эстетических чувств, художественно-творческого мышления, наблюдательности и фантазии;</p> <p>Познавательные: овладение практическими умениями и навыками в восприятии, анализе и оценке произведений искусства;</p> <p>Коммуникативные: формировать собственную позицию.</p> <p>Регулятивные: применять установленные правила в решении задачи.</p>
7-8	Народные праздники. Коллективное панно /обобщение темы/	2	I триместр.	4 -5 недели октября	<p>Эстетически оценивать красоту и назначение народных праздников.</p> <p>Знать и называть несколько произведений русских художников на тему народных праздников.</p> <p>Создавать индивидуальные композиционные работы и коллективные панно на тему народного праздника.</p> <p>Овладевать на практике элементарными основами композиции.</p>	<p>Личностные: развитие этических чувств, доброжелательности и эмоционально— нравственной отзывчивости, понимания и сопереживания чувствам других людей;</p> <p>Познавательные: применение художественных умений, знаний и представлений в процессе выполнения художественно-творческих работ;</p> <p>Коммуникативные: ставить вопросы по данной проблеме.</p> <p>Регулятивные: определять последовательность действий.</p>

II. ДРЕВНИЕ ГОРОДА НАШЕЙ ЗЕМЛИ – 7 ч.

9	Родной уголок	1	I триме стр.	1 недел я ноябр я	<p>Понимать и объяснять роль и значение древнерусской архитектуры.</p> <p>Знать конструкцию внутреннего пространства древнерусского города (кремль, торг, посад). Анализировать роль пропорций в архитектуре, понимать образное значение вертикалей и горизонталей в организации городского пространства.</p> <p>Знать картины художников, изображающие древнерусские города.</p> <p>Создавать макет древнерусского города.</p> <p>Эстетически оценивать красоту древнерусской храмовой архитектуры.</p>	<p>Личностные: умение сотрудничать с товарищами в процессе совместной деятельности, соотносить свою часть работы с общим замыслом;</p> <p>Познавательные: овладение элементарными практическими умениями и навыками в различных видах художественной деятельности (рисунке, живописи, скульптуре, художественном конструировании), а также в специфических формах художественной деятельности, базирующихся на ИКТ;</p> <p>Коммуникативные: задавать вопросы, вести устный диалог, осуществлять поиск и выделение необходимой информации.</p> <p>Регулятивные: адекватно использовать речь, составлять план работы по достижению планируемого результата.</p>
---	----------------------	---	--------------------	-------------------------------	---	---

10	Древние соборы	1	I триме стр	2 недел я ноябр я	<p>Получать представление о конструкции здания древнерусского каменного храма.</p> <p>Понимать роль пропорций ритм в архитектуре древних соборов.</p> <p>Моделировать или изображать древнерусский храм (лепка или постройка макета здания; изобразительное решение)</p>	<p>Личностные: умение обсуждать и анализировать собственную художественную деятельность и работу одноклассников с позиций ее задач дидактической темы, с точки зрения содержания и средств его выражения.</p> <p>Познавательные: применение художественных умений, знаний и представлений в процессе выполнения художественно-творческих работ;</p> <p>Коммуникативные: задавать вопросы, обращаться за помощью к одноклассникам и учителю.</p> <p>Регулятивные: составлять план последовательности действий.</p>
11	Города Русской земли	1	II триме стр.	4 недел я ноябр я	<p>Знать и называть основные структурные части города, сравнивать и определять их функции, назначение.</p> <p>Изображать и моделировать наполненное жизнью людей пространства древнерусского города.</p> <p>Учиться понимать красоту исторического образа города и его значение для современной архитектуры.</p> <p>Интересовать историей своей страны.</p>	<p>Личностные: чувство гордости за культуру и искусство Родины, своего города;</p> <p>Познавательные: выражая суждения о содержании, сюжетах и выразительных средствах;</p> <p>Коммуникативные: задавать вопросы, обращаться за помощью к одноклассникам и учителю.</p> <p>Регулятивные: составлять план последовательности действий.</p>

12	Древнерусские войны-защитники	1	II триместр.	1 неделя декабря	<p>Знать и называть картины художников, изображающих древнерусских войнов-защитников Родины (В.Васнецов, И. Билибин, П. Корин).</p> <p>Изображать древнерусских воинов (князя и дружину).</p> <p>Овладеть навыками изображения фигуры человека.</p>	<p>Личностные: уважительное отношение к культуре и искусству других народов нашей страны и мира в целом;</p> <p>Познавательные: овладение практическими умениями и навыками в восприятии, анализе и оценке произведений искусства;</p> <p>Коммуникативные: Задавать вопросы, необходимые для организации собственной деятельности.</p> <p>Регулятивные: применять установленные правила в решении задачи.</p>
13	Новгород. Псков. Владимир и Суздаль. Москва	1	II триместр.	2 недели декабря	<p>Уметь анализировать ценность и неповторимость памятников древнерусской архитектуры.</p> <p>Воспринимать и эстетически переживать красоту городов, сохранивших исторический облик, — свидетелей нашей истории. I</p> <p>Выражать свое отношение к архитектурным и историческим ансамблям древнерусских городов.</p> <p>Рассуждать об общем и особенном в древнерусской архитектуре разных городов России.</p> <p>Уметь объяснять значение архитектурных памятников древнего зодчества для современного общества.</p> <p>Создавать образ древнерусского города.</p>	<p>Личностные: понимание особой роли культуры и искусства в жизни общества и каждого отдельного человека;</p> <p>Познавательные: овладение практическими умениями и навыками в восприятии, анализе и оценке произведений искусства;</p> <p>Коммуникативные: формулировать вопросы по данной проблеме.</p> <p>Регулятивные: определять последовательность действий.</p>

14	Узорочье теремов	1	II триместр.	3 недели декабря	<p>Иметь представление о развитии декора городских архитектурных построек и декоративном украшении интерьеров (теремных палат).</p> <p>Различать деятельность каждого из Братьев-Мастеров (Мастер Изображения, Мастер Украшения и Мастер Постройки) при создании теремов и палат.</p> <p>Выражать в изображении праздничную нарядность, узорочье интерьера терема (подготовка фона для следующего задания).</p>	<p>Личностные: сформированность эстетических чувств, художественно-творческого мышления, наблюдательности и фантазии;</p> <p>Познавательные: овладение практическими умениями и навыками в восприятии, анализе и оценке произведений искусства;</p> <p>Коммуникативные: задавать вопросы, обращаться за помощью к одноклассникам и учителю.</p> <p>Регулятивные: составлять план последовательности действий.</p>
15	Пир в теремных палатах /обобщение темы/	1	II триместр.	4 недели декабря	<p>Понимать роль постройки, изображения, украшения при создании образа древнерусского города.</p> <p>Создавать изображения на тему праздничного пира в теремных палатах.</p> <p>Создавать многофигурные композиции в коллективных панно.</p> <p>Сотрудничать в процессе создания общей композиции.</p>	<p>Личностные: сформированность эстетических потребностей (потребностей на общении с искусством, природой, потребностей в творческом отношении к окружающему миру, потребностей в самостоятельной практической творческой деятельности), ценностей и чувств;</p> <p>Познавательные: способность использовать в художественно-творческой деятельности различные художественные материалы и художественные техники;</p> <p>Коммуникативные: формировать собственное мнение.</p> <p>Регулятивные: адекватно использовать речь.</p>

III. КАЖДЫЙ НАРОД – ХУДОЖНИК – 11 ч.

16, 17, 18	Страна восходящего солнца. Образ художественной культуры Японии.	3	II триместр.	2,3,4 неделя января	<p>Обрести знания о многообразии представлений народов мира о красоте.</p> <p>Иметь интерес к иной и необычной художественной культуре.</p> <p>Иметь представления о целостности и внутренней обоснованности различных художественных культур.</p> <p>Воспринимать эстетический характер традиционного для Японии понимания красоты природы.</p> <p>Иметь представление об образе традиционных японских построек и конструкции здания храма (пагоды).</p> <p>Сопоставлять традиционные представления о красоте русской и японской женщин.</p> <p>Понимать особенности изображения, украшения и постройки в искусстве Японии.</p> <p>Изображать природу через детали, характерные для японского искусства (ветка дерева с птичкой; цветок с бабочкой; трава с кузнечиками, стрекозами; ветка цветущей вишни на фоне тумана, дальних гор), развивать живописные и графические навыки.</p> <p>Создавать женский образ в национальной одежде в традициях японского искусства.</p> <p>Создавать образ праздника в Японии в коллективном панно.</p> <p>Приобретать новые навыки в изображении природы и человека, новые конструктивные навыки, новые композиционные навыки.</p> <p>Приобретать новые умения в работе с выразительными средствами художественных материалов.</p> <p>Осваивать новые эстетические представления о поэтической красоте мира.</p>	<p>Личностные: развитие этических чувств, доброжелательности и эмоционально— нравственной отзывчивости, понимания и сопереживания чувствам других людей;</p> <p>Познавательные: умение видеть проявления визуально-пространственных искусств в окружающей жизни: в цирке;</p> <p>Коммуникативные: задавать вопросы, обращаться за помощью к одноклассникам и учителю.</p> <p>Регулятивные: составлять план последовательности действий.</p>
------------------	---	---	-----------------	---------------------------	---	---

19-20	Народы гор и степей	2	II триместр.	1 неделя февраля	<p>Понимать и объяснять разнообразие и красоту природы различных регионов нашей страны, способность человека, живя в самых разных природных условиях, создавать свою самобытную художественную культуру.</p> <p>Изображать сцены жизни людей в степи и в горах, передавать красоту пустых пространств и величия горного пейзажа.</p> <p>Овладевать живописными навыками в процессе создания самостоятельной творческой работы</p>	<p>Личностные: умение сотрудничать с товарищами в процессе совместной деятельности, соотносить свою часть работы с общим замыслом;</p> <p>Познавательные: применение художественных умений, знаний и представлений в процессе выполнения художественно-творческих работ;</p> <p>Коммуникативные: задавать вопросы, обращаться за помощью к одноклассникам и учителю.</p> <p>Регулятивные: составлять план последовательности действий.</p>
21-22	Города в пустыне.	2	II триместр.	2, 4 неделя февраля	<p>Характеризовать особенности художественной культуры Средней Азии.</p> <p>Объяснять связь архитектурных построек с особенностями природы и природных материалов.</p> <p>Создавать образ древнего среднеазиатского города.</p> <p>Овладевать навыками конструирования из бумаги и орнаментальной графики.</p>	<p>Личностные: умение обсуждать и анализировать собственную художественную деятельность и работу одноклассников с позиций творческих задач данной темы, с точки зрения содержания и средств его выражения.</p> <p>Познавательные: применение художественных умений, знаний и представлений в процессе выполнения художественно-творческих работ;</p> <p>Коммуникативные: задавать вопросы, проявлять активность в коллективной деятельности.</p> <p>Регулятивные: составлять план последовательности действий.</p>

23-24	Древняя Эллада	2	III триместр.	1-2 недели марта	<p>Эстетически воспринимать произведения искусства Древней Греции, выражать свое отношение к ним.</p> <p>Уметь отличать древнегреческие скульптурные и архитектурные произведения греческих храмов.</p> <p>Осваивать основы конструкции, соотношение основных пропорций фигуры человека.</p> <p>Изображать олимпийских спортсменов (фигуры в движении) и участников праздничного шествия (фигуры в традиционных одеждах).</p> <p>Создавать коллективные панно на тему древнегреческих праздников.</p>	<p>Личностные: чувство гордости за культуру и искусство Родины, своего города;</p> <p>Познавательные: применение художественных умений, знаний и представлений в процессе выполнения художественно-творческих работ;</p> <p>Коммуникативные: задавать вопросы, проявлять активность в коллективной деятельности.</p> <p>Регулятивные: составлять план последовательности действий.</p>
25-26	Европейские города Средневековья.	2	III триместр.	2-3 недели марта	<p>Видеть и объяснять единство форм костюма и архитектуры, общее в их конструкции и украшениях.</p> <p>Использовать выразительные возможности пропорций в практической творческой работе.</p> <p>Создавать коллективное панно.</p> <p>Использовать и развивать навыки конструирования из бумаги (фасад храма).</p> <p>Развивать навыки изображения человека в условиях новой образной системы.</p>	<p>Личностные: развитие этических чувств, доброжелательности и эмоционально-нравственной отзывчивости, понимания и сопереживания чувствам других людей;</p> <p>Познавательные: овладение практическими умениями и навыками в восприятии, анализе и оценке произведений искусства;</p> <p>Коммуникативные: формировать собственное мнение.</p> <p>Регулятивные: адекватно использовать речь.</p>

27	Многообразие художественных культур в мире (обобщение темы)	1	III триместр.	4 недели марта	<p>Осознать ценности каждой культуры, естественную взаимосвязь ее проявления. Рассуждать о богатстве и многообразии художественных культур народов мира.</p> <p>Узнавать по предъявляемым произведениям художественные культуры, с которыми знакомились на уроках.</p> <p>Соотносить особенности традиционной культуры народов мира в высказываниях, эмоциональных оценках, собственной художественно-творческой деятельности.</p> <p>Осознать как прекрасное то, что человечество столь богато разными художественными культурами.</p>	сформированность эстетических потребностей (потребностей на общении с искусством, природой, потребностей в творческом отношении к окружающему миру, потребностей в самостоятельной практической творческой деятельности), ценностей и чувств;
IV. ИСКУССТВО ОБЪЕДИНЯЕТ НАРОДЫ – 8 ч.						
28	Материнство	1	III триместр.	1 неделя апреля	<p>Узнавать и приводить примеры произведений искусства, выражающих красоту материнства.</p> <p>Рассказывать о своих впечатлениях от общения с произведениями искусства, анализировать выразительные средства произведений.</p> <p>Развивать навыки композиционного изображения.</p> <p>Изображать образ материнства (мать и дитя), опираясь на впечатления от произведений искусства и жизни.</p>	<p>Личностные: понимание особой роли культуры и искусства в жизни общества и каждого отдельного человека;</p> <p>Познавательные: понимание образной природы искусства;</p> <p>Коммуникативные: оказывать взаимопомощь в сотрудничестве</p> <p>Регулятивные: применять установленные правила в решении задачи.</p>

29	Мудрость старости.	1	III триместр.	3 недели апрель	<p>Развивать навыки восприятия произведений искусства.</p> <p>Наблюдать проявления духовного мира в лицах близких людей.</p> <p>Создавать в процессе творческой работы эмоционально выразительный образ пожилого человека (изображение по представлению на основе наблюдений).</p>	<p>Личностные: сформированность эстетических чувств, художественно-творческого мышления, наблюдательности и фантазии;</p> <p>Познавательные: понимание образной природы искусства;</p> <p>Коммуникативные: оказывать взаимопомощь в сотрудничестве</p> <p>Регулятивные: применять установленные правила в решении задачи.</p>
30	Сопереживание	1	III триместр.	4 недели апрель	<p>Уметь объяснять, рассуждать, как в произведениях искусства выражается печальное и трагическое содержание.</p> <p>Эмоционально откликаться на образы страдания в произведениях искусства, пробуждающих чувства печали и участия.</p> <p>Выражать художественными средствами свое отношение при изображении печального события.</p> <p>Изображать в самостоятельной творческой работе драматический сюжет.</p>	<p>Личностные: развитие этических чувств, доброжелательности и эмоционально—нравственной отзывчивости, понимания и сопереживания чувствам других людей;</p> <p>Познавательные: выделять и обобщенно фиксировать группы существенных признаков объектов.</p> <p>Коммуникативные: формулировать затруднения, обращаться за помощью к одноклассникам и учителю</p> <p>Регулятивные: предвидеть возможности получения конкретного результата</p>

31-32	Герои-защитники	2	III триместр.	5 недель апрель 1 неделя май	<p>Приобретать творческий композиционный опыт в создании героического образа.</p> <p>Приводить примеры памятников героям Отечества.</p> <p>Приобретать творческий опыт создания проекта памятника героям (в объеме).</p> <p>Овладевать навыками изображения в объеме, навыками композиционного построения в скульптуре.</p>	<p>Личностные: развитие этических чувств, доброжелательности и эмоционально—нравственной отзывчивости, понимания и сопереживания чувствам других людей;</p> <p>Познавательные: эстетическая оценка явлений природы, событий окружающего мира</p> <p>применение художественных умений, знаний и представлений в процессе выполнения художественно-творческих работ;</p> <p>Коммуникативные: оказывать взаимопомощь в сотрудничестве</p> <p>Регулятивные: применять установленные правила в решении задачи.</p>
33-34	Юность и надежды	2	III триместр.	2,3 недели май	<p>Приводить примеры произведений изобразительного искусства, посвященных теме детства, юности, надежды, уметь выражать свое отношение к ним.</p> <p>Выражать художественными средствами радость при изображении темы детства, юности, светлой мечты.</p> <p>Развивать композиционные навыки изображения и поэтического видения жизни.</p>	<p>Личностные: умение сотрудничать с товарищами в процессе совместной деятельности, соотносить свою часть работы с общим замыслом;</p> <p>Познавательные: выделять и обобщенно фиксировать группы существенных признаков объектов.</p> <p>Коммуникативные: оказывать взаимопомощь в сотрудничестве</p> <p>Регулятивные: применять установленные правила в решении задачи.</p>

34	Искусство народов мира /обобщение темы/	1	III триместр.	4 недели май	<p>Объяснять и оценивать свои впечатления от произведений искусства разных народов.</p> <p>Узнавать и называть, к каким художественным культурам относятся предлагаемые (знакомые по урокам) произведения искусства и традиционной культуры.</p> <p>Рассказывать об особенностях художественной культуры разных (знакомых по урокам) народов, об особенностях понимания ими красоты.</p> <p>Объяснять, почему многообразие художественных культур (образов красоты) является богатством и ценностью всего мира.</p> <p>Обсуждать и анализировать свои работы и работы одноклассников с позиций творческих задач, с точки зрения выражения содержания в работе.</p> <p>Участвовать в обсуждении выставки.</p>	<p>Личностные: умение обсуждать и анализировать собственную художественную деятельность и работу одноклассников с позиций творческих задач данной темы, с точки зрения содержания и средств его выражения.</p> <p>Познавательные: выделять и обобщенно фиксировать группы существенных признаков объектов.</p> <p>Коммуникативные: оказывать взаимопомощь в сотрудничестве</p> <p>Регулятивные: применять установленные правила в решении задачи.</p>
	Всего	34				