


Государственное бюджетное общеобразовательное учреждение Самарской области средняя общеобразовательная школа с. Воскресенка муниципального района Волжского Самарской области
443531, Самарская область, муниципальный район Волжский,
с. Воскресенка, ул. Ленинская 1, тел. 999-71-86, факс 999-71-87
E-mail: vosk_shkola@mail.ru, Сайт: <https://sites.google.com/site/voskschool/>


Рассмотрено

на заседании ШМО


«28» 03 2013 г.

«Согласовано»


Зам. директора по УВР


 Резинкина Л.В.
«29» 03 2013 г.

Утверждено приказом директора

ГБОУ СОШ с. Воскресенка

№ 61-ОД от 29.03.2013

 М.П. Шуляпина



Рабочая программа
по изобразительному искусству
для 5-9 классов

Пояснительная записка

Введение

Рабочая программа по предмету «Изобразительное искусство» для основной школы предназначена для учащихся 5-7-х классов.

Программа включает четыре раздела:

- «Пояснительная записка», где представлены общая характеристика учебного предмета, курса; сформулированы цели изучения предмета «Изобразительное искусство»; описание ценностных ориентиров содержания учебного предмета; результаты изучения учебного предмета на нескольких уровнях — личностном, метапредметном и предметном; описание места учебного предмета, курса в учебном плане.

- «Содержание учебного предмета, курса», где представлено изучаемое содержание, объединенное в содержательные блоки.

- «Календарно-тематическое планирование», в котором дан перечень тем курса и число учебных часов, отводимых на изучение каждой темы, представлена характеристика основного содержания тем и основных видов деятельности ученика (на уровне учебных действий).

- «Учебно-методическое и материально-техническое обеспечение образовательного процесса», где дается характеристика необходимых средств обучения и учебного оборудования, обеспечивающих результативность преподавания «Изобразительное искусство» в современной школе.

Программа составлена на основе Фундаментального ядра содержания общего образования и требований к результатам основного общего образования, представленных в федеральном государственном образовательном стандарте общего образования второго поколения. В ней также учитываются основные идеи и положения программы развития и формирования универсальных учебных действий для основного общего образования, преемственность с программой начального общего образования.

Рабочая программа разработана на основе следующих нормативно-правовых документов:

1. Закон РФ «Об образовании»;
2. Федеральный государственный образовательный стандарт основного общего образования;
3. Концепция духовно-нравственного развития и воспитания личности гражданина России;
4. Планируемые результаты основного общего образования;
5. Примерные программы основного общего образования по учебным предметам. Изобразительное искусство. 5 – 7 классы;
6. Федеральный перечень учебников, утвержденных, рекомендованных (допущенных) к использованию в образовательном процессе в образовательных учреждениях, реализующих программы общего образования;
7. Авторская программа по изобразительному искусству «Изобразительное искусство» 5-9 кл., авторы: Б.М. Неменский, Москва «Просвещение» 2013 год, допущенная Министерством образования и науки РФ, рекомендована

- Департаментом общего среднего образования, в соответствии с Концепцией художественного образования в РФ (приказ МОРФ от 28.12.2001 г., № 1403);
8. Требования к оснащению образовательного процесса в соответствии с содержательным наполнением учебных предметов федерального компонента государственного образовательного стандарта (Приказ Минобрнауки России от 04.10.2010 г. N 986 г. Москва);
 9. СанПиН, 2.4.2.2821-10 «Санитарно-эпидемиологические требования к условиям и организации обучения в общеобразовательных учреждениях» (утвержденные постановлением Главного государственного санитарного врача Российской Федерации 29.12.2010 г. №189);
 10. Основная образовательная программа основного общего образования ГБОУ СОШ с. Воскресенка.

Календарно-тематический план ориентирован на использование учебника, принадлежащего (системе учебников, линии учебников, УМК) Изобразительное искусство. Декоративно – прикладное искусство в жизни человека, рекомендованные МОН РФ к использованию в образовательном процессе в общеобразовательных учреждениях на 2013 – 2014 учебный год и, содержание которых соответствует Федеральному государственному образовательному стандарту основного общего образования:

Учебники: Учебник «Декоративно-прикладное искусство в жизни человека». Н.А. Горяева, О.В. Островская, Москва «Просвещение» 2013г

Рабочая тетрадь: «Твоя мастерская» Л.А. Неменская, Москва «Просвещение» 2013г.

Дидактический материал:

Методическая литература: 1. Сокольникова Н.М. Учебник «Изобразительное искусство» в 4-х частях для 5-8 класс. Обнинск «Титул» 2007г.

Часть 1. Основы рисунка.

Часть 2. Основы живописи.

Часть 3. Основы композиции.

Часть 4. Краткий словарь художественных терминов.

Общая характеристика учебного предмета

Учебный предмет «Изобразительное искусство» объединяет в единую образовательную структуру практическую художественно-творческую деятельность, художественно-эстетическое восприятие произведений искусства и окружающей действительности. Изобразительное искусство как школьная дисциплина имеет интегративный характер, она включает в себя основы разных видов визуально-пространственных искусств - живописи, графики, скульптуры, дизайна, архитектуры, народного и декоративно-прикладного искусства, изображения в зрелищных и экранных искусствах.

Содержание курса учитывает возматание роли визуального образа как средства познания, коммуникации и профессиональной деятельности в условиях современности.

Освоение изобразительного искусства в основной школе - продолжение художественно-эстетического образования, воспитания учащихся в начальной школе, которое опирается на полученный ими художественный опыт и является целостным интегративным курсом, направленным на развитие ребенка, формирование его художественно-творческой активности, овладение образным языком декоративного искусства посредством формирования художественных знаний, умений, навыков.

Приоритетной целью художественного образования в школе является духовно - нравственное развитие ребёнка, т.е. формирование у него качеств, отвечающих представлениям об истинной человечности, о доброте и культурной полноценности в восприятии мира.

Содержание предмета «Изобразительное искусство» в основной школе построено по принципу углубленного изучения каждого вида искусства.

Тема 5 класса - «Декоративно-прикладное искусство в жизни человека» - посвящена изучению группы декоративных искусств, в которых сильна связь с фольклором, с народными корнями искусства. Здесь в наибольшей степени раскрывается свойственный детству наивно-декоративный язык изображения, игровая атмосфера, присущая как народным формам, так и декоративным функциям искусства в современной жизни.

Рабочая программа построена на основе преемственности, вариативности, интеграции пластических видов искусств и комплексного художественного подхода, акцент делается на реализацию идей развивающего обучения, которое реализуется в практической, деятельностной форме в процессе личностного художественного творчества.

Основные формы учебной деятельности - практическое художественное творчество посредством овладения художественными материалами, зрительское восприятие произведений искусства и эстетическое наблюдение окружающего мира.

В рабочей программе объединены практические художественно-творческие задания, художественно-эстетическое восприятие произведений искусства и окружающей действительности в единую образовательную структуру, образуя условия для глубокого осознания и переживания каждой предложенной темы. Программа построена на принципах тематической цельности и последовательности развития курса, предполагает четкость поставленных задач и вариативность их решения. Содержание предусматривает чередование уроков индивидуального практического творчества учащихся и уроков коллективной творческой деятельности, диалогичность и сотворчество всех участников образовательного процесса, что способствует качеству обучения и достижению более высокого уровня как предметных, так и личностных и метапредметных результатов обучения.

Основные содержательные линии

Учебный материал представлен в программе блоками, отражающими деятельный характер и коммуникативно - нравственную сущность художественного образования: «Роль искусства и художественной деятельности в жизни человека и общества», «Духовно – нравственные проблемы жизни и искусства», «Язык пластических искусств и художественный образ», «Виды и жанры пластических искусств».

Специфика подобного деления на блоки состоит в том, что первый блок раскрывает содержание учебного материала, второй – намечает эмацианально - ценностную направленность тематики заданий, третий - дает инструментарий для ее практической реализации, четвертый – содержит виды и жанры художественной деятельности, в которых школьник может получить художественно – творческий опыт. Все блоки об одном и том же, но раскрывают разные стороны искусства: типологическую, ценностно – ориентационную, языковую и деятельностную. Они в равной мере присутствуют практически на каждом уроке. Поэтому распределение часов в программе условно, оно лишь расставляет акценты, но не абсолютизирует необходимость уложить данную тему в заявленные часы, так как на практике в каждой теме пересекаются все стороны искусства.

Такое построение программы позволяет создавать различные модели курса изобразительного искусства, по – разному структурировать содержание учебников, распределять разными способами учебный материал и время его изучения.

Цели и задачи образовательной области «Изобразительного искусства»

Основная **цель** школьного предмет «Изобразительное искусство» - развитие визуально-пространственного мышления учащихся как формы эмоционально-ценностного, эстетического освоения мира, как формы самовыражения и ориентации в художественном и нравственном пространстве культуры.

Художественное развитие осуществляется в практической, деятельностной форме в процессе личностного художественного творчества.

Основные **формы учебной деятельности** — практическое художественное творчество посредством овладения художественными материалами, зрительское восприятие произведений искусства и эстетическое наблюдение окружающего мира.

Цели и задачи.

Одной из самых главных целей преподавания искусства является задача развитие у ребенка интереса к внутреннему миру человека, способности «углубления в себя», сознание своих внутренних переживаний. Это является залогом развития способности сопереживания.

развитие художественно-творческих способностей учащихся, образного и ассоциативного мышления, фантазии, зрительно-образной памяти, эмоционально-эстетического восприятия действительности;

Основные задачи предмета «Изобразительное искусство»:

- формирование опыта смыслового и эмоционально - ценностного восприятия визуального образа реальности и произведений искусства;
- освоение художественной культуры как формы материального выражения в пространственных формах духовных ценностей;
- формирование понимания эмоционального и ценностного смысла визуально-пространственной формы;
- развитие творческого опыта как формирование способности к самостоятельным действиям в ситуации неопределенности;

- формирование активного, заинтересованного отношения к традициям культуры как к смысловой, эстетической и личностно-значимой ценности;
- воспитание уважения к истории культуры своего Отечества, выраженной в ее архитектуре, изобразительном искусстве, в национальных образах предметно-материальной и пространственной среды и понимании красоты человека;
- развитие способности ориентироваться в мире современной художественной культуры;
- овладение средствами художественного изображения как способом развития умения видеть реальный мир, как способностью к анализу и структурированию визуального образа, на основе его эмоционально-нравственной оценки;
- овладение основами культуры практической работы различными художественными материалами и инструментами для эстетической организации и оформления школьной, бытовой и производственной среды.

Ценностные ориентиры содержания учебного предмета

Учебный предмет «Изобразительное искусство» в общеобразовательной школе направлен на формирование художественной культуры учащихся как неотъемлемой части культуры духовной, т. е. культуры мироотношений, выработанных поколениями. Эти ценности как высшие ценности человеческой цивилизации, накапливаемые искусством, должны быть средством очеловечения, формирования нравственно-эстетической отзывчивости на прекрасное и безобразное в жизни и искусстве, т. е. зоркости души растущего человека.

Художественно-эстетическое развитие учащегося рассматривается как необходимое условие социализации личности, как способ его вхождения в мир человеческой культуры и в то же время как способ самопознания, самоидентификации и утверждения своей уникальной индивидуальности.

Художественное образование в основной школе формирует эмоционально-нравственный потенциал ребенка, развивает его душу средствами приобщения к художественной культуре, как форме духовно-нравственного поиска человечества.

Связи искусства с жизнью человека, роль искусства в повседневном его бытии, в жизни общества, значение искусства в развитии каждого ребенка - главный смысловой стержень программы.

При выделении видов художественной деятельности очень важной является задача показать разницу их социальных функций: изображение - это художественное познание мира, выражение своего отношения к нему, эстетического переживания; конструктивная деятельность направлена на создание предметно-пространственной среды; а декоративная деятельность - это способ организации общения людей и прежде всего, имеет коммуникативные функции в жизни общества.

Программа построена так, чтобы дать школьникам представления о системе взаимодействия искусства с жизнью. Предусматривается широкое привлечение жизненного опыта учащихся, обращение к окружающей действительности. Работа на основе наблюдения и эстетического переживания окружающей реальности является важным условием освоения школьниками программного материала.

Наблюдение окружающей реальности, развитие способностей учащихся к осознанию своих собственных переживаний, формирование интереса к внутреннему миру человека являются значимыми составляющими учебного материала. Конечная цель - формирование у школьника самостоятельного видения мира, размышления о нем, своего отношения на основе освоения опыта художественной культуры.

Обучение через деятельность, освоение учащимися способов деятельности - сущность обучающих методов на занятиях изобразительным искусством. Любая тема по искусству должна быть не просто изучена, а прожита, т. е. пропущена через чувства ученика, а это возможно лишь в деятельностной форме, в форме личного творческого опыта. Только когда знания и умения становятся лично значимыми, связываются с реальной жизнью и эмоционально окрашиваются, происходит развитие ребенка, формируется его ценностное отношение к миру.

Систематическое освоение художественного наследия помогает осознавать искусство как духовную летопись человечества, как выражение отношения человека к природе, обществу, поиск идеалов. На протяжении всего курса обучения школьники знакомятся с выдающимися произведениями живописи, графики, скульптуры, архитектуры, декоративно-прикладного искусства, изучают классическое и народное искусство разных стран и эпох. Особое значение имеет познание художественной культуры своего народа.

Культуросоздающая роль программы состоит также в воспитании нравственности и патриотизма. В основу программы положен принцип «от родного порога в мир общечеловеческой культуры».

Россия - часть многообразного и целостного мира. Учащийся шаг за шагом открывает многообразие культур разных народов и ценностные связи, объединяющие всех людей планеты, осваивая при этом культурное богатство своей Родины.

РЕЗУЛЬТАТЫ ИЗУЧЕНИЯ УЧЕБНОГО ПРЕДМЕТА

В соответствии с требованиями к результатам освоения основной образовательной программы общего образования Федерального государственного образовательного стандарта обучение на занятиях по изобразительному искусству направлено на достижение учащимися личностных, метапредметных и предметных результатов.

Личностные результаты отражаются в индивидуальных качественных свойствах учащихся, которые они должны приобрести в процессе освоения учебного предмета «Изобразительное искусство»:

- воспитание российской гражданской идентичности: патриотизма, любви и уважения к Отечеству, чувства гордости за свою Родину, прошлое и настоящее многонационального народа России; осознание своей этнической принадлежности, знание культуры своего народа, своего края, основ культурного наследия народов России и человечества; усвоение гуманистических, традиционных ценностей многонационального российского общества;

- формирование ответственного отношения к учению, готовности и способности обучающихся к саморазвитию и самообразованию на основе мотивации к обучению и познанию;
- формирование целостного мировоззрения, учитывающего культурное, языковое, духовное многообразие современного мира;
- формирование осознанного, уважительного и доброжелательного отношения к другому человеку, его мнению, мировоззрению, культуре; готовности и способности вести диалог с другими людьми и достигать в нем взаимопонимания;
- развитие морального сознания и компетентности в решении моральных проблем на основе личностного выбора, формирование нравственных чувств и нравственного поведения, осознанного и ответственного отношения к собственным поступкам;
- формирование коммуникативной компетентности в общении и сотрудничестве со сверстниками, взрослыми в процессе образовательной, творческой деятельности;
- осознание значения семьи в жизни человека и общества, принятие ценности семейной жизни, уважительное и заботливое отношение к членам своей семьи;
- развитие эстетического сознания через освоение художественного наследия народов России и мира, творческой деятельности эстетического характера.

Метапредметные результаты характеризуют уровень сформированности универсальных способностей учащихся, проявляющихся в познавательной и практической творческой деятельности:

- умение самостоятельно определять цели своего обучения, ставить и формулировать для себя новые задачи в учёбе и познавательной деятельности, развивать мотивы и интересы своей познавательной деятельности;
- умение самостоятельно планировать пути достижения целей, в том числе альтернативные, осознанно выбирать наиболее эффективные способы решения учебных и познавательных задач;
- умение соотносить свои действия с планируемыми результатами, осуществлять контроль своей деятельности в процессе достижения результата, определять способы действий в рамках предложенных условий и требований, корректировать свои действия в соответствии с изменяющейся ситуацией;
- умение оценивать правильность выполнения учебной задачи, собственные возможности ее решения;
- владение основами самоконтроля, самооценки, принятия решений и осуществления осознанного выбора в учебной и познавательной деятельности;
- умение организовывать учебное сотрудничество и совместную деятельность с учителем и сверстниками; работать индивидуально и в группе: находить общее решение и разрешать конфликты на основе согласования позиций и учета интересов; формулировать, аргументировать и отстаивать свое мнение.

Предметные результаты характеризуют опыт учащихся в художественно-творческой деятельности, который приобретается и закрепляется в процессе освоения учебного предмета:

- формирование основ художественной культуры обучающихся как части их общей духовной культуры, как особого способа познания жизни и средства организации общения; развитие эстетического, эмоционально-ценностного видения окружающего мира; развитие наблюдательности, способности к сопереживанию, зрительной памяти, ассоциативного мышления, художественного вкуса и творческого воображения;
- развитие визуально-пространственного мышления как формы эмоционально-ценностного освоения мира, самовыражения и ориентации в художественном и нравственном пространстве культуры;
- освоение художественной культуры во всем многообразии ее видов, жанров и стилей как материального выражения духовных ценностей, воплощенных в пространственных формах (фольклорное художественное творчество разных народов, классические произведения отечественного и зарубежного искусства, искусство современности);
- воспитание уважения к истории культуры своего Отечества, выраженной в архитектуре, изобразительном искусстве, в национальных образах предметно-материальной и пространственной среды, в понимании красоты человека;
- приобретение опыта создания художественного образа в разных видах и жанрах визуально-пространственных искусств: изобразительных (живопись, графика, скульптура), декоративно-прикладных, в архитектуре и дизайне; приобретение опыта работы над визуальным образом в синтетических искусствах (театр и кино);
- приобретение опыта работы различными художественными материалами и в разных техниках в различных видах визуально-пространственных искусств, в специфических формах художественной деятельности, в том числе базирующихся на ИКТ (цифровая фотография, видеозапись, компьютерная графика, мультипликация и анимация);
- развитие потребности в общении с произведениями изобразительного искусства, освоение практических умений и навыков восприятия, интерпретации и оценки произведений искусства; формирование активного отношения к традициям художественной культуры как смысловой, эстетической и личностно-значимой ценности;
- осознание значения искусства и творчества в личной и культурной самоидентификации личности;
- развитие индивидуальных творческих способностей обучающихся, формирование устойчивого интереса к творческой деятельности.

ИКТ-КОМПЕТЕНТНОСТИ ОБУЧАЮЩИХСЯ

Обращение с устройствами ИКТ

Выпускник научится:

- подключать устройства ИКТ к электрическим и информационным сетям, использовать аккумуляторы;

- соединять устройства ИКТ (блоки компьютера, устройства сетей, принтер, проектор, сканер, измерительные устройства и т. д.) с использованием проводных и беспроводных технологий;

- правильно включать и выключать устройства ИКТ, входить в операционную систему и завершать работу с ней, выполнять базовые действия с экранными объектами (перемещение курсора, выделение, прямое перемещение, запоминание и вырезание);

- выводить информацию на бумагу, правильно обращаться с расходными материалами;

- соблюдать требования техники безопасности, гигиены, эргономики и ресурсосбережения при работе с устройствами ИКТ, в частности учитывающие специфику работы с различными экранами.

Выпускник получит возможность научиться:

- *осознавать и использовать в практической деятельности основные психологические особенности восприятия информации человеком.*

Фиксация изображений и звуков

Выпускник научится:

- осуществлять фиксацию изображений и звуков в ходе процесса обсуждения, проведения эксперимента, природного процесса, фиксацию хода и результатов проектной деятельности;

- учитывать смысл и содержание деятельности при организации фиксации, выделять для фиксации отдельные элементы объектов и процессов, обеспечивать качество фиксации существенных элементов;

- выбирать технические средства ИКТ для фиксации изображений и звуков в соответствии с поставленной целью;

- проводить обработку цифровых фотографий с использованием возможностей специальных компьютерных инструментов, создавать презентации на основе цифровых фотографий;

Выпускник получит возможность научиться:

- *различать творческую и техническую фиксацию звуков и изображений;*

- *использовать возможности ИКТ в творческой деятельности, связанной с искусством;*

Создание графических объектов

Выпускник научится:

- создавать различные геометрические объекты с использованием возможностей специальных компьютерных инструментов;

- создавать диаграммы различных видов (алгоритмические, концептуальные, классификационные, организационные, родства и др.) в соответствии с решаемыми задачами;

Создание, восприятие и использование гипермедиасообщений

Выпускник научится:

- проводить деконструкцию сообщений, выделение в них структуры, элементов и фрагментов;
- формулировать вопросы к сообщению, создавать краткое описание сообщения; цитировать фрагменты сообщения;
- избирательно относиться к информации в окружающем информационном пространстве, отказываться от потребления ненужной информации.

Выпускник получит возможность научиться:

- проектировать дизайн сообщений в соответствии с задачами и средствами доставки;
- понимать сообщения, используя при их восприятии внутренние и внешние ссылки, различные инструменты поиска, справочные источники .

Коммуникация и социальное взаимодействие

Выпускник научится:

- выступать с аудиовидеоподдержкой, включая выступление перед дистанционной аудиторией;
- осуществлять образовательное взаимодействие в информационном пространстве образовательного учреждения (получение и выполнение заданий, получение комментариев, совершенствование своей работы, формирование портфолио);
- соблюдать нормы информационной культуры, этики и права; с уважением относиться к частной информации и информационным правам других людей.

Поиск и организация хранения информации

Выпускник научится:

- использовать различные приёмы поиска информации в Интернете, поисковые сервисы, строить запросы для поиска информации и анализировать результаты поиска;
- использовать приёмы поиска информации на персональном компьютере, в информационной среде учреждения и в образовательном пространстве;
- использовать различные библиотечные, в том числе электронные, каталоги для поиска необходимых книг;
- искать информацию в различных базах данных, создавать и заполнять базы данных, в частности использовать различные определители;

Выпускник получит возможность научиться:

- использовать различные приёмы поиска информации в Интернете в ходе учебной деятельности

Моделирование и проектирование, управление

Выпускник научится:

- конструировать и моделировать с использованием материальных конструкторов с компьютерным управлением и обратной связью;
- моделировать с использованием средств программирования;
- проектировать и организовывать свою индивидуальную и групповую деятельность, организовывать своё время с использованием ИКТ.

ОСНОВЫ УЧЕБНО-ИССЛЕДОВАТЕЛЬСКОЙ И ПРОЕКТНОЙ ДЕЯТЕЛЬНОСТИ

Выпускник научится:

- планировать и выполнять учебное исследование и учебный проект, используя оборудование, модели, методы и приёмы, адекватные исследуемой проблеме;
- распознавать и ставить вопросы, ответы на которые могут быть получены путём научного исследования, отбирать адекватные методы исследования, формулировать вытекающие из исследования выводы;
- использовать такие естественно-научные методы и приёмы, как наблюдение, постановка проблемы, выдвижение «хорошей гипотезы», эксперимент, моделирование, использование математических моделей, теоретическое обоснование, установление границ применимости модели/теории;
- использовать некоторые методы получения знаний, характерные для социальных и исторических наук: постановка проблемы, опросы, описание, сравнительное историческое описание, объяснение, использование статистических данных, интерпретация фактов;
- ясно, логично и точно излагать свою точку зрения, использовать языковые средства, адекватные обсуждаемой проблеме;
- отличать факты от суждений, мнений и оценок, критически относиться к суждениям, мнениям, оценкам, реконструировать их основания;
- видеть и комментировать связь научного знания и ценностных установок, моральных суждений при получении, распространении и применении научного знания.

Выпускник получит возможность научиться:

- *самостоятельно задумывать, планировать и выполнять учебное исследование, учебный и социальный проект;*
- *использовать догадку, озарение, интуицию*
- *использовать некоторые приёмы художественного познания мира: целостное отображение мира, образность, художественный вымысел, органическое единство общего, особенного (типичного) и единичного, оригинальность;*
- *осознавать свою ответственность за достоверность полученных знаний, за качество выполненного проекта.*

Планируемые результаты выпускников основной школы по предмету «Изобразительное искусство»

Учащиеся должны знать:

- знать истоки и специфику образного языка декоративно-прикладного искусства;
- знать особенности уникального крестьянского искусства; семантическое значение традиционных образов, мотивов (древо жизни, конь, птица, солярные знаки);
- знать несколько народных художественных промыслов России.

Учащиеся должны уметь:

- различать по стилистическим особенностям декоративное искусство разных народов и времен (например, Древнего Египта, Древней Греции, Китая, Западной Европы XVII века).
- различать по материалу, технике исполнения современное декоративно-прикладное искусство (художественное стекло, керамика,ковка, литье, гобелен, батик и т.д.);
- выявлять в произведениях декоративно-прикладного искусства (народного, классического, современного) связь конструктивных, декоративных, изобразительных элементов; единство материала, формы и декора.

В процессе практической работы на уроках учащиеся должны:

- умело пользоваться языком декоративно-прикладного искусства, принципами декоративного обобщения, уметь передавать единство формы и декора (на доступном для данного возраста уровне);
- выстраивать декоративные, орнаментальные композиции в традиции народного искусства (используя традиционное письмо Гжели, Городца, Хохломы и т.д.) на основе ритмического повтора изобразительных или геометрических элементов;
- создавать художественно-декоративные объекты предметной среды, объединенные единой стилистикой (предметы быта, мебель, одежда, детали интерьера определенной эпохи);
- владеть практическими навыками выразительного исполнения фактуры, цвета, формы, объема, пространства в процессе создания в конкретном материале плоскостных или объемных декоративных композиций;
- владеть навыком работы в конкретном материале, витраж, мозаика батик, роспись и т.п.).

Владеть компетенциями:

коммуникативной, личностного саморазвития, ценностно-ориентационной, рефлексивной.

Место предмета в учебном плане

Согласно учебному плану ГБОУ СОШ с. Воскресенка на изучение предмета «Изобразительное искусство» в 5 классе отводится 1 учебный час в неделю и того 34 часа в год.

По Программе (Примерная программа по учебным предметам «Изобразительное искусство 5-7 классы» Москва «Просвещение» 2010 (Стандарты второго поколения), А.А.Кузнецов, М.В.Рыжаков А. М. Кондаков) на изучение предмета в 5 классе «Декоративно-прикладное искусство в жизни человека» отводится 1 учебный час в неделю и того 35 часов в год, 1 час резервный.

№ п/п	Тема	По программе (часов)	Планируемое кол - во часов
1.	«Древние корни народного искусства»	8	8
2.	«Связь времен в народном искусстве»	8	8
3.	«Декор – человек, общество, время»	12	12
4.	«Декоративное искусство в современном мире»	7	6
5.	Резерв		1
6.	Всего	35	35

Учебный процесс в ГБОУ СОШ с. Воскресенка осуществляется по триместрам, поэтому изучение предмета «Декоративно-прикладное искусство в жизни человека» в 5 классе будет проходить в следующем режиме:

Предмет	Количество часов в				
	неделю	триместр			год
		I	II	III	
Изобразительное искусство 5 класс	1	10	12	12	34

Рабочая программа по предмету «Декоративно-прикладное искусство в жизни человека 5 класс» рассчитана на 34 учебных часов, в том числе для проведения:

Вид работы	Литературное чтение			
	триместр			год
	I	II	III	
Тесты	1	1	2	4
Творческие работы	10	8	7	25
Экскурсии		1		1
Проекты			1	1

Место предмета в учебном плане

Согласно учебному плану ГБОУ СОШ с. Воскресенка на изучение предмета «Изобразительное искусство» в 6 классе отводится 1 учебный час в неделю и того 34 часа в год.

По Программе (Примерная программа по учебным предметам «Изобразительное искусство 5-7 классы» Москва «Просвещение» 2010 (Стандарты второго поколения), А.А.Кузнецов, М.В.Рыжаков А. М. Кондаков) на изучение предмета в 6 классе «Искусство в жизни человека» отводится 1 учебный час в неделю и того 35 часов в год, 1 час резервный.

№ п/п	Тема	По программе (часов)	Планируемое кол - во часов
7.	«Виды изобразительного искусства и основы образного языка»	8	8
8.	«Мир наших вещей. Натюрморт»	8	8
9.	«Вглядываясь в человека. Портрет»	12	12
10	«Человек и пространство. Пейзаж»	7	6
11	Резервный		1
12	Всего	35	35

Учебный процесс в ГБОУ СОШ с. Воскресенка осуществляется по триместрам, поэтому изучение предмета «Изобразительное искусство» в 6 классе будет проходить в следующем режиме:

Предмет	Количество часов в				
	неделю	триместр			год
		I	II	III	
Изобразительное искусство 6 класс	1	10	12	12	34

Рабочая программа по предмету «Изобразительное искусство» 6 классе рассчитана на 34 учебных часа, в том числе для проведения:

Вид работы	Литературное чтение			
	триместр			год
	I	II	III	
Творческие работы	10	11	12	33
Тесты	1	1	2	4
Проекты				

Место предмета в учебном плане

Согласно учебному плану ГБОУ СОШ с. Воскресенка на изучение предмета «Изобразительное искусство» в 7 классе отводится 1 учебный час в неделю и того 34 часа в год.

По Программе (Примерная программа по учебным предметам «Изобразительное искусство 5-7 классы» Москва «Просвещение» 2015 (Стандарты второго поколения), А.А.Кузнецов, М.В.Рыжаков А. М. Кондаков) на изучение предмета в 7 классе «Дизайн и архитектура в жизни человека» отводится 1 учебный час в неделю и того 35 часов в год, 1 час резервный.

№ п/п	Тема	По программе (часов)	Планируемое кол - во часов
13	«Художник – дизайн - архитектура»	8	8
14	«В мире вещей и зданий»	8	8
15	«Город и человек»	12	12
16	«Человек в зеркале дизайна и архитектуры»	7	6
17	Резервный		1
18	Всего	35	35

Учебный процесс в ГБОУ СОШ с. Воскресенка осуществляется по триместрам, поэтому изучение предмета «Изобразительное искусство» в 7 классе будет проходить в следующем режиме:

Предмет	Количество часов в				
	неделю	триместр			год
		I	II	III	
Изобразительное искусство 7 класс	1	10	12	12	34

Рабочая программа по предмету «Изобразительное искусство 7 класс» рассчитана на 34 учебных часа, в том числе для проведения:

Вид работы	Литературное чтение			
	триместр			год
	I	II	III	
Тесты	1	1	2	4
Творческие работы	10	8	10	28
Проекты				

Содержание программы по предмету «Изобразительное искусство» 5 класс. Декоративно - прикладное искусство в жизни человека - 34 часов

«Древние корни народного искусства» (8 ч)

Знакомятся с традиционными образами в народном искусстве (мать-земля, древо жизни, конь-лось-олень, птица, солнечные знаки), крестьянским домом, рассматривается как художественный образ, отражающий взаимосвязь большого космоса (макрокосма) и мира человека, жизненно важные участки крестьянского интерьера, освоении языка орнамента на материале русской народной вышивки, знакомство с костюмом Белгородской области и народно-праздничными обрядами.

1 тема. Древние образы в народном искусстве

Традиционные образы народного (крестьянского) прикладного искусства — солярные знаки, конь, птица, мать-земля, древо жизни — как выражение мифопоэтических представлений человека о мире, как память народа. Декоративные изображения как обозначение жизненно важных для человека смыслов, их условно-символический характер.

Задание: выполнение рисунка на тему древних образов в узорах вышивки, росписи, резьбе по дереву (древо жизни, мать-земля, птица, конь, солнце).

Материалы: гуашь, кисть или восковые мелки, акварель или уголь, сангина, бумага.

2-3 тема. Убранство русской избы

Дом – мир, обжитой человеком, образ освоенного пространства. Избы севера и средней полосы России. Единство конструкции и декора в традиционном русском жилище. Отражение картины мира в трехчастной структуре и в декоре крестьянского дома (крыша, фронтоны - небо, рубленая клеть - земля, подклеть (подпол) - подземно-водный мир).

Декоративное убранство (наряд) крестьянского дома: охлупень, полотенце, причелина, лобовая доска, наличники, ставни.

Задание: создание эскиза декоративного убранства избы: украшение деталей дома (полотенце, причелина, лобовая доска, наличники и т.д.) солярными знаками, рас-

тительными и зооморфными мотивами, геометрическими элементами, выстраивание их в орнаментальную композицию.

Материалы: сангина и уголь или восковые мелки и акварель, кисть, бумага.

4 тема. Внутренний мир русской избы

Деревенский мудро устроенный быт. Устройство внутреннего пространства крестьянского дома, его символика (потолок — небо, пол — земля, подпол — подземный мир, окна — очи, свет и т. д.). Жизненно важные центры в крестьянском доме: печное пространство, красный угол, круг предметов быта, труда и включение их в пространство дома. Единство пользы и красоты.

Задание: изображение внутреннего убранства русской избы с включением деталей крестьянского интерьера (печь, лавки, стол, предметы быта и труда)

Материалы: карандаш или восковые мелки, акварель, кисти, бумага.

5 тема. Конструкция, декор предметов народного быта

Русские прялки, деревянная резная и расписная посуда, предметы труда — область конструктивной фантазии, умелого владения материалом. Единство пользы и красоты, конструкции и декора. Подробное рассмотрение различных предметов народного быта, выявление символического значения декоративных элементов.

Задание: выполнение эскиза декоративного убранства предметов крестьянского быта (ковш, прялка и т.д.).

Материалы: смешанная техника (рисунок восковыми мелками и акварельная заливка или сангиной разных оттенков), кисть, бумага.

6 тема. Русская народная вышивка

Крестьянская вышивка — хранительница древнейших образов и мотивов, их устойчивости и вариативности. Условность языка орнамента, его символическое значение. Особенности орнаментальных построений в вышивках на полотенце.

Задание: создание эскиза вышитого полотенца по мотивам народной вышивки; украшение своего полотенца вырезанными из тонкой бумаги кружевами.

Материалы: гуашь или восковые мелки, акварель, тонкая кисть, фломастеры, бумага ножницы.

7 тема. Народный праздничный костюм

Народный праздничный костюм — целостный художественный образ. Севернорусский и южнорусский комплекс одежды. Разнообразие форм и украшений народного праздничного костюма в различных республиках и регионах России.

Свадебный костюм. Форма и декор женских головных уборов. Выражение идеи целостности мира, нерасторжимой связи земного и небесного в образном строе народной праздничной одежды.

Задание: создание эскизов народного праздничного костюма (женского или мужского) северных и южных районов России в одном из вариантов: а) украшение съемных деталей одежды для картонной игрушки –куклы; б) украшение крупных форм крестьянской одежды (рубаша, душегрея, сарафан) нарядным орнаментом.

Материалы: бумага, ножницы, клей, ткань, гуашь, кисти, мелки, пастель.

8 тема. Народные праздничные обряды (обобщение темы)

Календарные народные праздники — это способ участия человека, связанного с землей, в событиях природы (будь то посев или созревание колоса), это коллективное ощущение целостности мира. Обрядовые действия народного праздника, их символическое значение.

Активная беседа по данной проблематике сопровождается просмотром слайдов, репродукций. Урок можно построить как выступление поисковых групп по проблемам народного искусства или как праздничное импровизационно-игровое действие в заранее подготовленном интерьере народного жилища.

«Связь времен в народном искусстве» (8 ч)

Включение детей в поисковые группы по изучению традиционных народных художественных промыслов России (Жостово, Хохломы, Гжели). При знакомстве учащихся с филимоновской, дымковской, каргопольской народными глиняными игрушками, следует обратить внимание на живучесть в них древнейших образов: коня, птицы, бабы. Направить усилия учащихся на восприятие и создание художественного образа игрушки в традициях старооскольского промысла. При изучении Борисовской керамики обратить внимание на разнообразие скульптурных

форм посуды, мелкой пластики; на органическое единство формы и декора; на орнаментальные и декоративно-сюжетные композиции росписи; на главные отличительные элементы.

1 тема. Древние образы в современных народных игрушках

Магическая роль глиняной игрушки в глубокой древности. Традиционные древние образы (конь, птица, баба). Особенности пластической формы глиняных игрушек, принадлежащих различным художественным промыслам. Единство формы и декора в игрушке. Цветовой строй и основные элементы росписи филимоновской, дымковской, каргопольской и других местных форм игрушек.

Задание: создание игрушки (пластилин или глина) своего образа и украшение ее декоративными элементами в соответствии с традицией одного из промыслов.

Материалы: пластилин или глина, стеки, подставка для лепки, вододисперсионная краска для грунтовки, гуашь и тонкие кисти для росписи.

2 тема. Искусство Гжели

Краткие сведения из истории развития гжельской керамики, слияние промысла с художественной промышленностью. Разнообразие и скульптурность посудных форм, единство формы и декора.

Особенности гжельской росписи: сочетание синего и белого, игра тонов, тоновые контрасты, виртуозный круговой мазок с растяжением, дополненный изящной линией.

Задание: изображение выразительной посудной формы с характерными деталями (носик, ручка, крышечка) на листе бумаги нарядной гжельской росписью.

Материал: белая бумага, ножницы, клей, акварель, большие и маленькие кисти.

3 тема. Городецкая роспись.

Краткие сведения из истории развития городецкой росписи. Изделия Городца – национальное достояние отечественной культуры. Своеобразие городецкой росписи, единство предметной формы и декора. Бутоны, розаны и купавки — традиционные элементы городецкой росписи. Птицы и конь – традиционные мотивы городецкой росписи. Основные приемы городецкой росписи.

Задание: выполнение эскиза одного из предметов быта (доска для резки хлеба, подставка под чайник, коробочка, лопасть прялки и др.) украшение его традиционными элементами и мотивами городецкой росписи.

Материалы: гуашь, большие и маленькие кисти, тонированная под дерево бумага.

4 тема. Хохлома.

Краткие сведения из истории развития хохломского промысла. Своеобразие хохломской росписи. Травный узор. Существует два типа письма: *верховое* и *фоновое*. Классическим примером «верхового» письма может служить «*травка*» Для «фоновой» росписи было характерно применение чёрного или красного фона, тогда как сам рисунок оставался золотым.

Задание: выполнение фрагмента росписи по мотивам хохломской росписи с использованием элементов «*травная*» роспись, роспись «*под листок*» или «*под ягоду*», роспись «*пряник*» или «*рыжик*», «*Травная роспись*».

Материалы: гуашь, акварель, большие и маленькие кисти, формочки под роспись.

Зрительный ряд: слайды и репродукции с изображением произведений хохломского промысла, подлинные образцы Хохломы.

5 - 6 тема Искусство Жостова. Истоки и современное развитие промысла

Краткие сведения из истории художественного промысла. Разнообразие форм подносов, фонов и вариантов построения цветочных композиций, сочетание в росписи крупных, средних и мелких форм цветов.

Основные приемы жостовского письма, формирующие букет: замалёвок, тенежка, прокладка, бликовка, чертежка, привязка.

Задание: выполнение фрагмента по мотивам жостовской росписи, включающего крупные, мелкие и средние формы цветов; составление на подносе большого размера общей цветочной композиции.

Материалы: гуашь, большие и маленькие кисти, белая бумага

7 тема Щена. Роспись по лубу и дереву. Тиснение и резьба по бересте

Дерево и береста — основные материалы в крестьянском быту. Щепная птица счастья — птица света. Изделия из бересты: коробка, хлебницы, набирухи для ягод, туеса — творения искусных мастеров. Резное узорочье берестяных изделий.

Мезенская роспись в украшении берестяной деревянной утвари Русского Севера, её своеобразие. Изысканный графический орнамент мезенской росписи, её праздничная декоративность. Сочетание красно-коричневого, красного, зелёного замалёвка с графической линией — чёрным перьевым контуром. Задания: 1. Создание эскиза одного из предметов промысла, украшение этого предмета в стиле данного промысла. 2. Создание формы туеса (или карандашницы) из плотной бумаги (можно сделать прорезную форму из бумаги коричневого тона и вставить внутрь цветной фон). Материалы: карандаш, бумага; картон, бумага коричневого тона, цветная бумага, ножницы, клей.

8 тема. Роль народных художественных промыслов в современной жизни (обобщение темы)

Выставка работ и беседа на темы «Традиционные народные промыслы – гордость и достояние национальной отечественной культуры». «Промыслы как искусство художественного сувенира». «Место произведений традиционных народных промыслов в современной жизни и быту».

Проведение беседы или занимательной викторины. Поисковые группы активно используют собранный материал во время обобщения информации о тех промыслах, которые не были затронуты на уроках этой четверти, а также задают вопросы классу, предлагают открытки для систематизации зрительного материала по определенному признаку.

К этому занятию учащиеся готовят выставку работ для более полного обобщения темы четверти.

Декор – человек, общество, время. (12ч)

Проявление эмоционального отклика, интереса к многообразию форм и декора в классическом декоративно-прикладном искусстве разных народов, стран, времен. Акцентирование внимание на социальной функции этого искусства, представление его роли в организации жизни общества, в формировании и регулировании

человеческих отношений, в различении людей по социальной и профессиональной принадлежности. Разговор о социальной роли декоративного искусства следует замкнуть на современности, чтобы показать учащимся, что костюм, его декор и сегодня сообщает информацию, закрепленную в форме знаков-отличий. Эти знаки имеют общественно-символическое значение. При знакомстве с образом художественной культуры древних египтян, древних греков, Востока на примере Японии, Западной Европы периода Средневековья основной акцент переносится на декоративно-знаковую, социальную роль костюма и, кроме того, закрепляется эмоциональный интерес учащихся к образному, стилевому единству декора одежды, предметов быта, интерьера, относящихся к определенной эпохе.

Ознакомление с гербами и эмблемами Белгородской области происходит при определении символического характера языка герба как отличительного знака, его составных частей, символического значения изобразительных элементов и цвета в искусстве геральдики.

1-2 тема. Зачем людям украшения.

Предметы декоративного искусства несут на себе печать определенных человеческих отношений. Украсить - значит наполнить вещь общественно значимым смыслом, определить социальную роль ее хозяина. Эта роль сказывается на всем образном строе вещи: характере деталей, рисунке орнамента, цветовом строе, композиции.

Особенности украшений воинов, древних охотников, вождя племени, царя и т. д.

Задание: рассмотрение и обсуждение (анализ) разнообразного зрительного ряда, подобранного по теме; роль украшения в жизни современного человека; выполнение объемного украшения в соответствии с современными модными тенденциями.

Материалы: картон, фломастеры, клей, цветная бумага, ножницы.

3-4 тема. Роль декоративного искусства в жизни древнего общества.

Роль декоративно-прикладного искусства в Древнем Египте. Подчеркивание власти, могущества, знатности египетских фараонов с помощью декоративно-прикладного искусства.

Символика элементов декора в произведениях Древнего Египта, их связь с мировоззрением египтян (изображение лотоса, жука-скарабея, ладьи вечности и др.).

Различие одежд людей высших и низших сословий. Символика цвета в украшениях.

Задание: 1. Выполнение эскиза украшения (солнечного ожерелья, подвески, нагрудного украшения-пекторали, браслета и др.), в котором используются характерные знаки-символы.

2. Выполнение эскиза костюма древних египтян высших и низших сословий общества.

Материалы: цветные мелки, гуашь теплых оттенков, кисти.

5-6 тема. Одежда «говорит» о человеке.

Декоративно-прикладное искусство Древней Греции. Древнего Рима и Древнего Китая. Строгая регламентация в одежде у людей разных сословий. Символы правителей и императоров. Знаки отличия в одежде высших чиновников. Одежды знатных горожанок, их украшения.

Декоративно-прикладное искусство Западной Европы хуп века (эпоха барокко), которое было совершенно не похоже на древнеегипетское, древнегреческое и древнекитайское своими формами, орнаментикой, цветовой гаммой. Однако суть декора (украшений) остается та же выявлять роль людей, их отношения в обществе, а также выявлять и подчеркивать определенные общности людей по классовому, сословному и профессиональному признакам.

Черты торжественности, парадности, чрезмерной декоративности в декоративно-прикладном искусстве хуп века. Причудливость формы, пышная декоративная отделка интерьеров, мебели, предметов быта. Костюм придворной знати, акцент в костюме на привилегированное положение человека в обществе. Одежда буржуазии, простых горожан.

Задание: 1. Выполнение эскиза костюма Древней Греции или Древнего Рима с учетом отличий в одежде у людей разных сословий.

2. Моделирование одежды императора Древнего Китая или знатной китайки. Составление коллективной композиции.

3. Выполнение эскиза костюма Западной Европы хуп века высших и низших сословий общества в технике «коллаж».

Материалы: гуашь, кисти, бумага, салфетки, ножницы, нитки, клей, цветная бумага, восковые мелки.

7-8 тема. Коллективная работа «Бал в интерьере дворца»

Одежда, костюм не только служат практическим целям, но и являются особым знаком - знаком положения человека в обществе, его роли в обществе. Сопоставление отличительных признаков костюма различных стран и эпох. Закрепление пройденного материала по теме «Костюм разных социальных групп в разных странах».

Задание: выполнение итоговой коллективной работы «Бал во дворце» (продумывание общей композиции, изображение мебели и отдельных предметов, а также разных по величине фигур людей в нарядных костюмах; соединение деталей в общую композицию).

Материалы: бумага, гуашь, большие и маленькие кисти, кусочки ткани, клей, ножницы.

9-10 тема. О чём рассказывают нам гербы и эмблемы.

Декоративность, орнаментальность, изобразительная условность гербов Саратова и городов Саратовской области. История создания герба Саратова и Саратовской области и районных центров. Преемственность цветового и символического значения элементов гербов 17 века и современности.

Задания: Создание по образцу гербов Саратовской области (коллективная работа).

Материалы: картон, цветная бумага, клей, ножницы.

11-12 тема. Роль декоративного искусства в жизни человека и общества (обобщение темы).

Итоговая игра-викторина с привлечением учебно-творческих работ, произведений декоративно-прикладного искусства разных времен, художественных открыток, репродукций и слайдов, собранных поисковыми группами.

Задания: выполнение различных аналитически - творческих заданий, например, рассмотреть костюмы и определить их владельцев, увидеть неточности, которые допустил художник при изображении костюма, или систематизировать зрительный материал (предмета быта, костюм, архитектура) по стилистическому признаку.

Декоративное искусство в современном мире. (6 ч)

Знакомство на уроках с богатством разновидностей керамики, художественного стекла, металла и т. д., определение образного строя произведений, восприятие их с точки зрения единства формы, способствует выявлению средств, используемых художником в процессе воплощения замысла.

1-2 тема. Современное выставочное искусство.

Многообразие материалов и техник современного декоративно-прикладного искусства (художественная керамика, стекло, металл, гобелен, роспись по ткани, моделирование одежды).

Современное понимание красоты профессиональными художниками мастерами декоративно-прикладного искусства. Насыщенность произведений яркой образностью, причудливой игрой фантазии и воображения.

Пластический язык материала, его роль в создании художественного образа. Творческая интерпретация древних образов народного искусства в работах современных художников.

Задание: восприятие (рассматривание) различных произведений современного декоративного искусства; рассуждение, участие в диалоге, связанном с выявлением отличий современного декоративного искусства от народного традиционного, с осознанием роли выразительных средств в создании декоративного образа в конкретном материале, с пониманием выражения «произведение говорит языком материала» на примере экспозиции музея, создание дневника экскурсии.

3-4 тема. Ты сам - мастер декоративно-прикладного искусства (Витраж)

Коллективная реализация в конкретном материале разнообразных творческих замыслов.

Технология работы, постепенное, поэтапное выполнение задуманного витража. Выполнение эскиза будущей работы в натуральную величину. Деление общей композиции на фрагменты. Соединение готовых фрагментов в более крупные блоки. Их монтаж в общее декоративное панно.

Задания: 1. Выполнение творческой работы, в разных материалах и техниках.
2. Участие в отчетной выставке работ по декоративно-прикладному искусству на тему «Украсим кабинет своими руками».

Материалы: бумага, кисти, гуашевые краски, фломастеры.

5 тема. Ты сам - мастер декоративно-прикладного искусства (мозаичное панно)

Коллективная реализация в конкретном материале разнообразных творческих замыслов.

Технология работы с бумагой, постепенное, поэтапное выполнение задуманного панно. Выполнение эскиза будущей работы в натуральную величину. Деление общей композиции на фрагменты. Соединение готовых фрагментов в более крупные блоки. Их монтаж в общее декоративное панно.

Задания: 1. Выполнение творческой работы, используя огромное разнообразие видов бумаги

2. Участие в отчетной выставке работ по декоративно-прикладному искусству на тему «Украсим кабинет своими руками».

Материалы: материалы для аппликации: цветная, бархатная, гофрированная, салфеточная, оберточная, жатая бумага,.

6 тема. Создание декоративной композиции «Здравствуй, лето!».

Роль выразительных средств (форма, линия, пятно, цвет, ритм, фактура) в построении декоративной композиции.

Реализация разнообразных творческих замыслов, учетом свойств тканых и нетканых материалов.

Технология работы с нетрадиционными материалами. Постепенное, поэтапное выполнение задуманного панно. Выполнение эскиза будущей работы в натуральную величину.

Оформление школьной выставки по итогам года

Задания: 1. Выполнение творческой работы, используя огромное разнообразие видов тканых и нетканых материалов.

2. Участие в отчетной выставке работ по декоративно-прикладному искусству на тему «Украсим кабинет своими руками».

Материалы: материалы для аппликации: ткань цветная и однотонная, рогожка, сезаль, веревки, ленты, тесьма и т. д.

Содержание программы по предмету «Изобразительное искусство» 6 класс. Курс «Искусство в жизни человека» - 34 часа

Раздел 1: Виды изобразительного искусства и основы образного языка (8 часов)

Основы представлений о языке изобразительного искусства. Изобразительный язык и художественный образ. Виды изобразительного искусства. Творчество художника и творчество зрителя. Зрительские умения. Изобразительная деятельность как школа активного восприятия реальности: соотношение понятий «смотреть» и «видеть» в художественной культуре человека. Выразительное значение средств языка изображения. Фактура и характеристики художественных материалов как средств выражения. Форма, пятно, линия, объём, цвет. Ритм и пропорции. Роль и значение искусства в жизни людей.

Темы уроков

«Изобразительное искусство. Семья пространственных искусств».

«Рисунок - основа изобразительного творчества».

«Линия и её выразительные возможности. Ритм линии».

«Пятно как средство выражения. Ритм пятен».

«Цвет. Основы цветоведения».

«Цвет в произведениях живописи».

«Объёмные изображения в скульптуре».

«Основы языка изображения».

Первый раздел посвящен осмыслению, систематизации уже имеющихся знаний об изобразительном искусстве и получению новых. Как часто мы встречаемся с изобразительным искусством, какое место оно занимает в нашей жизни? Зачем уметь

надо рисовать? Что значит понимать искусство и почему надо этому учиться?

Почему в истории человечества никогда не существовало общества без искусства? На эти вопросы должен уметь ответить каждый ребёнок.

В изобразительном искусстве (как и в любом другом виде искусства) всегда два полюса — **художник** (композитор, писатель, режиссёр) и **зритель** (слушатель, читатель). В любой из этих деятельностей необходимо **творчество. И творить искусство, и воспринимать** его подросток обучается через **личное творчество.**

Учащиеся знакомятся с основами языка изображения, обобщают опыт владения художественными материалами, известными им с начальной школы, а также получают знания по применению этих материалов при создании художественного образа в графике, живописи, скульптуре. Две темы посвящены характеристике цвета, особенностям «живописного» цвета, понятию колорита в работах мастеров живописи. Заключительная тема четверти обобщает знания учащихся о средствах выразительности графики, живописи, скульптуры с целью создания художественного образа.

Раздел 2: Мир наших вещей. Натюрморт (8часов)

Роль воображения в творчестве художника, умение изображать фантазии и умение изображать реальность. Изображение предметного мира в изобразительном искусстве! разных эпох. Навыки графического изображения предметов. Понятие о конструкции предмета и его форме. Представления о композиции и навыки композиционного решения натюрморта. Художественно-выразительные средства изображения! в натюрморте. Графический и живописный натюрморт: навыки изобразительной деятельности. Натюрморт как отражение мировоззрения художника и его времени. Натюрморт как творческая лаборатория художника. Натюрморт в искусстве XX века.

Темы уроков

«Реальность и фантазия в творчестве художника».

«Изображение предметного мира - натюрморт».

«Понятие формы. Многообразие форм окружающего мира».

«Изображение объёма на плоскости и линейная перспектива».

«Освещение. Свет и тень».

«Натюрморт в графике».

«Цвет в натюрморте».

«Выразительные возможности натюрморта».

Раздел 3: Вглядываясь в человека. Портрет (12 часов)

Приобщение учащихся к культурному наследию человечества через знакомство с искусством портрета разных эпох. Содержание портрета — интерес к личности, наделённой индивидуальными качествами. Портрет как выражение идеалов своего времени. Изображение головы человека в графике, живописи и скульптуре. Сходство внешнее и внутреннее. Художественно-выразительные средства создания портрета. Великие портретисты в истории культуры. Портрет в русском искусстве. Судьба портрета в отечественном и зарубежном современном искусстве.

Темы уроков

«Образ человека - главная тема в искусстве».

«Конструкция головы человека и её основные пропорции».

«Изображение головы человека в пространстве».

«Портрет в скульптуре».

«Графический портретный рисунок».

«Сатирические образы человека».

«Образные возможности освещения в портрете».

«Роль цвета в портрете».

«Великие портретисты прошлого».

«Портрет в изобразительном искусстве XX века».

Основная задача — приобщение учащихся к культурному наследию человечества через знакомство с искусством портрета разных эпох. Приобщение к культуре — это не столько получение знаний, сколько воспитание чувства сопричастности переживаниям, выраженным в произведениях искусства. Каждый учащийся может и должен, стать наследником огромного культурного достояния предков. На уроках изобразительного искусства происходит его первоначальное встраивание в эту культуру.

Задачи приобщения к жанру портрета — это также развитие наблюдательности, глазомера, композиционного мышления и креативности. Искусство портрета требует специальных умений: умения видеть общую конструкцию и форму объекта, умения устанавливать основные пропорции головы, а также умения взглянуть по-новому на уже знакомое.

Раздел 4: Человек и пространство. Пейзаж (6 часов)

Изображение природы в искусстве разных эпох. Различные способы изображения пространства и их мировоззренческий смысл. Жанр пейзажа в европейском искусстве. Правила построения перспективы. Образ природы в произведениях изобразительного искусства. Пейзаж как выражение духовной жизни общества. Изображение природы как выражение впечатлений и переживаний художника. Становление национального пейзажа в отечественном искусстве. Национальный образ пейзажа и воплощение образа Родины.

Темы уроков

«Жанры в изобразительном искусстве».

«Изображение пространства».

«Правила построения перспектива».

«Воздушная перспектива».

«Пейзаж - большой мир».

«Пейзаж настроения. Природа и художник».

«Пейзаж в русской живописи».

«Пейзаж в графике».

«Городской пейзаж».

«Выразительные возможности изобразительного искусства. Язык и смысл».

**по предмету «Изобразительное искусство» 7класс
Курс «ДИЗАЙН И АРХИТЕКТУРА В ЖИЗНИ ЧЕЛОВЕКА » - 34 часа**

Архитектура и дизайн — конструктивные искусства в ряду пространственных искусств. Мир, который создаёт человек.

Раздел 1. Художник — дизайн — архитектура. Искусство композиции — основа дизайна и архитектуры(8 часов)

Возникновение архитектуры и дизайна на разных этапах общественного развития. Дизайн и архитектура как создатели «второй природы», рукотворной среды нашего обитания. Единство целесообразности и красоты, функционального и художественного. Композиция как основа реализации замысла в любой творческой деятельности. Плоскостная композиция в дизайне. Элементы композиции в графическом дизайне: пятно, линия, цвет, буква, текст и изображение. Основные композиционные приёмы: поиск уравновешенности (симметрия и асимметрия, динамическое равновесие), динамика и статика, ритм, цветовая гармония. Разнообразные формы графического дизайна, его художественно композиционные, визуально психологические и социальные аспекты

Основы композиции в конструктивных искусствах

Гармония, контраст и выразительность плоскостной композиции, или «Внесём порядок в хаос!».

Прямые линии и организация пространства.

Цвет — элемент композиционного творчества.

Свободные формы: линии и тоновые пятна.

Буква — строка — текст

Искусство шрифта.

Когда текст и изображение вместе

Композиционные основы макетирования в графическом дизайне.

В бескрайнем море книг и журналов

Многообразие форм графического дизайна.

Раздел 2. В мире вещей и зданий. Художественный язык конструктивных искусств(8 часов).

От плоскостного изображения — к макетированию объёмно - пространственных композиций. Прочтение плоскостной композиции как «чертежа» пространства. Здание — объём в пространстве и объект в градостроительстве. Основы формообразования. Композиция объёмов в структуре зданий. Структура дома и его основные элементы. Развитие строительных технологий и историческое видоизменение основных элементов здания. Унификация — важное звено архитектурно - дизайнерской деятельности. Модуль в конструкции здания. Модульное макетирование. Дизайн как эстетизация машинного тиражирования вещей. Геометрическая структура вещи. Несущая конструкция — каркас дома и корпус вещи. Отражение времени в вещи. Взаимосвязь материала и формы в дизайне. Роль цвета в архитектурной композиции и в дизайнерском проекте. Формообразующее и эстетическое значение цвета в архитектуре и дизайне.

Объект и пространство

От плоскостного изображения к объёмному макету.

Взаимосвязь объектов в архитектурном макете.

Конструкция: часть и целое

Здание как сочетание различных объёмов. Понятие модуля.

Важнейшие архитектурные элементы здания.

Красота и целесообразность

Вещь как сочетание объёмов и образ времени.

Форма и материал.

Цвет в архитектуре и дизайне

Роль цвета в формотворчестве.

Раздел 3. Город и человек. Социальное значение дизайна и архитектуры в жизни человека (12 часов)

Исторические аспекты развития художественного языка конструктивных искусств.

От шалаша, менгиров и дольменов до индустриального градостроительства. История архитектуры и дизайна как развитие образно_стилевого языка конструктивных искусств и технических возможностей эпохи. Массово - промышленное производство вещей и зданий, их влияние на образ жизни и сознание людей. Организация

городской среды. Проживание пространства — основа образной выразительности архитектуры. Взаимосвязь дизайна и архитектуры в обустройстве интерьерных пространств. Природа в городе или город в природе. Взаимоотношения первичной природы и рукотворного мира, созданного человеком. Ландшафтно - парковая архитектура и ландшафтный дизайн. Использование природных и имитационных материалов в макете

Город сквозь времена и страны

Образы материальной культуры прошлого.

Город сегодня и завтра

Пути развития современной архитектуры и дизайна.

Живое пространство города

Город, микрорайон, улица.

Вещь в городе и дома

Городской дизайн.

Интерьер и вещь в доме. Дизайн пространственновещной среды интерьера.

Природа и архитектура

Организация архитектурноландшафтного пространства.

Ты — архитектор!

Замысел архитектурного проекта и его осуществление.

Раздел 4. Человек в зеркале дизайна и архитектуры. Образ жизни и индивидуальное проектирование (6 часов).

Организация пространства жилой среды как отражение социального заказа, индивидуальности человека, его вкуса, потребностей и возможностей. Образно - личностное проектирование в дизайне и архитектуре. Проектные работы по созданию облика собственного дома, комнаты и сада. Живая природа в доме. Социопсихология, мода и культура как параметры создания собственного костюма или комплекта одежды. Грим, причёска, одежда и аксессуары в дизайнерском проекте по конструированию имиджа персонажа или общественной персоны. Моделируя свой облик и среду, человек моделирует современный мир.

Мой дом — мой образ жизни

Скажи мне, как ты живёшь, и я скажу, какой у тебя дом.

Интерьер, который мы создаём.

Пугало в огороде, или... Под шёпот фонтанных струй.

Мода, культура и ты

Композиционноконструктивные принципы дизайна одежды.

Встречают по одежке.

Автопортрет на каждый день.

Моделируя себя — моделируешь мир.

**Календарно-тематическое планирование по изобразительному искусству
«Декоративно-прикладное искусство в жизни человека» 5 класс**

№ п / п	Темы урока	Количество часов на изучение	Примерная дата проведения урока	Характеристика деятельности ученика	Планируемые результаты
1 триместр					
Древние корни народного искусства (8 часов)					
1	Древние образы в народном искусстве.	1 ч	1 неделя сентября	<p>Уметь объяснять глубинные смыслы основных знаков-символов традиционного крестьянского уклада жизни, отмечать их лаконично выразительную красоту.</p> <p>Сравнивать, сопоставлять, анализировать декоративные решения традиционных образов в орнаментах народной вышивки, резьбе и росписи по дереву, видеть многообразие варьирования трактовок.</p> <p>Создавать выразительные декоративно-образные изображения на основе традиционных образов.</p> <p>Осваивать навыки декоративного обобщения в процессе практической творческой работы.</p>	<p>Познавательные: определять принадлежность на основе выделения существенных признаков.</p> <p>Коммуникативные: аргументировать свою позицию.</p> <p>Регулятивные: выбирать действие в соответствии с поставленной задачей.</p> <p>ЛР: доброжелательность, эмоционально-нравственная отзывчивость.</p>
2-3	Убранство русской избы.	2 ч	2,3 неделя сентября	<p>Понимать и объяснять целостность образного строя традиционного крестьянского жилища, выраженного в его трехчастной структуре и декоре.</p> <p>Раскрывать символическое значение, содержательный смысл знаков-образов в декоративном убранстве избы.</p> <p>Определять и характеризовать отдельные детали декоративного убранства избы через конструктивную, декоративную и изобразительную деятельность.</p> <p>Находить общее и различное в образном строе</p>	<p>Познавательные: рассуждать о характерных признаках народного жилища.</p> <p>Коммуникативные: задавать вопросы, формулировать свои затруднения</p> <p>Регулятивные: выбирать действия в соответствии с поставленной задачей и условиями ее реализации.</p> <p>ЛР: ценностное отношение к культуре своего</p>

				традиционного жилища разных регионов России. Создавать эскизы декоративного убранства избы. Осваивать принципы декоративного обобщения в изображении.	края.
4	Внутренний мир русской избы	1 ч	4 неделя сентября	Сравнивать и называть конструктивные, декоративные элементы устройства жилой среды крестьянского дома. Осознать и объяснять мудрость устройства традиционной жилой среды. Сравнивать, сопоставлять интерьер крестьянских жилищ. Находить в них черты национального своеобразия. Создавать цветовую композицию внутреннего пространства избы.	Познавательные: узнавать и называть объекты внутреннего пространства крестьянского дома. Коммуникативные: оказывать взаимопомощь в сотрудничестве. Регулятивные: преобразовывать познавательную задачу в практическую. ЛР: самооценка на основе критериев успешной деятельности.
5	Конструкция и декор предметов народного быта Русские прялки.	1 ч	5 неделя сентября, 1 неделя октября	Сравнивать , находить общее и особенное в конструкции, декоре традиционных предметов крестьянского быта и труда. Рассуждать о связи произведений крестьянского искусства с природой. Понимать , что декор не только украшение, но и носитель жизненно важных смыслов. Отмечать характерные черты, свойственные народным мастерам-умельцам. Изображать выразительную форму предметов крестьянского быта и украшать ее. Выстраивать орнаментальную композицию в соответствии с традицией народного искусства.	Познавательные: использовать общие приемы задач. Коммуникативные: формировать собственную позицию. Регулятивные: применять установленные правила в решении задачи. ЛР: ценностное отношение к природному миру.
6	Русская народная вышивка	1 ч	3 неделя октября	Анализировать и понимать особенности образного языка народной вышивки, разнообразие трактовок традиционных образов. Создавать самостоятельные варианты орнаментального построения вышивки с опорой на народную традицию. Выделять величиной, выразительным контуром рисунка, цветом, декором главный мотив (птицы, коня, всадника, матери-земли, древа жизни) дополняя его орнаментальными поясами. Использовать традиционные по вышивке сочетания цветов. Осваивать навыки декоративного обобщения.	Познавательные: выделять и обобщенно фиксировать группы существенных признаков объектов. Коммуникативные: задавать вопросы, обращаться за помощью к одноклассникам и учителю. Регулятивные: составлять план последовательности действий. ЛР: уважительное отношение к иному мнению.

				Оценивать собственную художественную деятельность и деятельность своих сверстников с точки зрения выразительности декоративной формы.	
7	Народный праздничный костюм.	1 ч	4 неделя октября	Понимать и анализировать образный строй народного костюма, давать ему эстетическую оценку. Соотносить особенности декора женского праздничного костюма с мировосприятием и мировоззрением предков. Объяснять общее и особенное в образах народной праздничной одежды разных регионов на примере Белгородской области. Осознать значение традиционной русской одежды как бесценного достояния культуры народов. Создавать эскизы народного праздничного костюма и его отдельных элементов, выразить в форме, в цветовом решении черты национального своеобразия.	<p>Познавательные: использовать знаково-символические средства для решения задачи.</p> <p>Коммуникативные: ставить вопросы по данной проблеме.</p> <p>Регулятивные: определять последовательность действий.</p> <p>ЛР: уважительное отношение к труду и культуре своего народа.</p>
8	Народные праздничные обряды. Обобщение темы.	1 ч	5 неделя октября,	Характеризовать праздник как важное событие, как синтез всех видов творчества. Участвовать в художественной жизни класса, школы. Создать атмосферу живого общения и красоты. Разыгрывать народные песни, игровые сюжеты, участвовать в народных действиях. Проявлять себя в роли знатоков искусства, экспертов, народных мастеров. Находить общие черты в разных произведениях народного (крестьянского) прикладного искусства. Отмечать в них единство конструктивное, декоративной и изобразительной деятельности. Понимать и объяснять ценность уникального крестьянского искусства как живой традиции.	<p>Познавательные: осуществлять поиск и выделение необходимой информации.</p> <p>Коммуникативные: формировать собственное мнение.</p> <p>Регулятивные: адекватно использовать речь.</p> <p>ЛР: уважительное отношение к труду и культуре своего народа.</p>
Связь времен в народном искусстве (8 часов)					
9	Древние образы в современных народных игрушках.	1 ч	1 неделя ноября	Размышлять, рассуждать об истоках возникновения современной народной игрушки. Сравнивать, оценивать форму, декор игрушек, принадлежащих различным художественным промыслам. Распознавать и называть игрушки ведущих народных художественных промыслов, в том числе и старооскольскую глиняную игрушку.	<p>Познавательные: осуществлять поиск и выделение необходимой информации для достижения цели; оценивать результат деятельности.</p> <p>Коммуникативные: задавать вопросы;</p>

				<p>Осуществлять собственный художественный замысел, связанный с созданием выразительной формы игрушки и украшением ее декоративной росписью в традиции одного из промыслов.</p> <p>Овладевать приемами создания выразительной формы в опоре на народные традиции старооскольской игрушки.</p> <p>Осваивать характерные для того или иного промысла основные элементы народного орнамента и особенности цветового строя.</p>	<p>вести устный диалог</p> <p>осуществлять поиск и выделение необходимой информации.</p> <p>Регулятивные:</p> <p>Адекватно использовать речь;</p> <p>Составлять план работы по достижению планируемого результата.</p> <p>ЛР: ценностное отношение к труду и культуре своего народа.</p>
10	Искусство Гжели.	1 ч	2 неделя ноября	<p>Эмоционально воспринимать, выражать свое отношение, давать эстетическую оценку произведениям гжельской керамики.</p> <p>Сравнивать благозвучное сочетание синего и белого в природе и в произведениях Гжели.</p> <p>Осознавать нерасторжимую связь конструктивных, декоративных и изобразительных элементов, единство формы и декора в изделиях гжельских мастеров.</p> <p>Осваивать приемы гжельского кистевого мазка - «мазка с тенями».</p> <p>Создавать композицию росписи в процессе практической творческой работы.</p>	<p>Познавательные: выделять и обобщенно фиксировать группы существенных признаков объектов.</p> <p>Коммуникативные: задавать вопросы, обращаться за помощью к одноклассникам и учителю.</p> <p>Регулятивные: составлять план последовательности действий.</p> <p>ЛР: уважительное отношение к народным традициям.</p>
2 триместр					
11	Городецкая роспись	1 ч	4 неделя ноября	<p>Эмоционально воспринимать, выражать свое отношение, эстетически оценивать произведения городецкого промысла. Определять характерные особенности произведений городецкого промысла. Осваивать основные приемы кистевой росписи Городца, овладевать декоративными навыками.</p> <p>Создавать композицию росписи в традиции Городца.</p>	<p>Познавательные: выделять и обобщенно фиксировать группы существенных признаков объектов.</p> <p>Коммуникативные: задавать вопросы, обращаться за помощью к одноклассникам и учителю.</p> <p>Регулятивные: составлять план последовательности действий.</p> <p>ЛР: уважительное отношение к народным традициям.</p>
12	Хохлома.	1 ч	1 неделя	<p>Эмоционально воспринимать, выражать свое отношение,</p>	<p>Познавательные: сравнивать различные</p>

			декабря	эстетически оценивать произведения Хохломы. Иметь представление о видах хохломской росписи («травка», роспись «под фон», «кудрина»), различать их. Создавать композицию травной росписи в единстве с формой, используя основные элементы травного узора.	элементы на основе зрительного ряда Коммуникативные: Задавать вопросы, необходимые для организации собственной деятельности. Регулятивные: применять установленные правила в решении задачи. ЛР: ценностное отношение к природному миру.
13-14	Жостово. Роспись по металлу.	2 ч	2-3 неделя декабря	Эмоционально воспринимать, выражать свое отношение, эстетически оценивать произведения жостовского промысла. Соотносить многоцветье цветочной росписи на подносах с красотой цветущих лугов. Осознавать единство формы и декора в изделиях мастеров. Осваивать основные приемы жостовского письма. Создавать фрагмент жостовской росписи в живописной импровизационной манере в процессе выполнения творческой работы.	Познавательные: выбирать наиболее эффективные способы для решения художественной задачи. Коммуникативные: формулировать вопросы по данной проблеме. Регулятивные: определять последовательность действий. ЛР: уважительное отношение к труду и культуре своего народа.
15	Щепá. Роспись по лубу и дереву. Тиснение и резьба по бересте	1 ч	4 неделя декабря	Выражать своё личное отношение, эстетически оценивать изделия мастеров Русского Севера. Объяснять , что значит единство материала, формы и декора в берестяной и деревянной утвари. Различать и называть характерные особенности мезенской деревянной росписи, её ярко выраженную графическую орнаментику. Осваивать основные приемы росписи. Создавать композицию росписи или её фрагмент в традиции мезенской росписи.	Познавательные: выделять и обобщенно фиксировать группы существенных признаков объектов. Коммуникативные: задавать вопросы, обращаться за помощью к одноклассникам и учителю. Регулятивные: составлять план последовательности действий. ЛР: уважительное отношение к народным традициям ям и мастеров своего края.
16	Роль народных промыслов в современной жизни. Обобщение	1 ч	5 неделя декабря	Объяснять важность сохранения традиционных художественных промыслов в современных условиях. Выявлять общее и особенное в произведениях традиционных художественных промыслов. Различать и называть произведения ведущих центров	Познавательные: осуществлять поиск и выделение необходимой информации. Коммуникативные: формировать собственное мнение. Регулятивные: адекватно использовать

	темы			<p>народных художественных промыслов.</p> <p>Участвовать в отчете поисковых групп, связанном со сбором и систематизацией художественно-познавательного материала.</p> <p>Участвовать в презентации выставочных работ.</p> <p>Анализировать свои творческие работы и работы своих товарищей, созданные по теме «Связь времен в народном искусстве».</p>	<p>речь.</p> <p>ЛР: отношение к труду и культуре своего народа.</p>
Декор – человек, общество, время (12 часов)					
17-18	Зачем людям украшения.	2 ч	2-3 неделя января	<p>Характеризовать смысл декора не только как украшения, но прежде всего как социального знака, определяющего роль хозяина вещи (носителя, пользователя).</p> <p>Выявлять и объяснять, в чем заключается связь содержания с формой его воплощения в произведениях декоративно-прикладного искусства.</p> <p>Участвовать в диалоге о том, зачем людям украшения, что значит украсить вещь.</p>	<p>Познавательные: выделять и обобщенно фиксировать группы существенных признаков объектов.</p> <p>Коммуникативные: задавать вопросы, обращаться за помощью к одноклассникам и учителю.</p> <p>Регулятивные: составлять план последовательности действий.</p> <p>ЛР: уважительное отношение к иному мнению.</p>
19-20	Роль декоративного искусства в жизни древнего общества.	2 ч	4 неделя января, 1 неделя февраля	<p>Эмоционально воспринимать, различать по характерным признакам произведения декоративно-прикладного искусства древнего Египта, давать им эстетическую оценку.</p> <p>Выявлять в произведениях декоративно-прикладного искусства связь конструктивных, декоративных и изобразительных элементов, а также единство материалов, формы и декора.</p> <p>Вести поисковую работу (подбор познавательного зрительного материала) по декоративно-прикладному искусству Древнего Египта.</p> <p>Создавать эскизы украшений (браслет, ожерелье) по мотивам декоративно-прикладного искусства Древнего Египта.</p>	<p>Познавательные: узнавать, называть, определять основные характерные черты предметного мира окружающей действительности;</p> <p>Коммуникативные: проявлять активность, выбирать наиболее эффективные способы для решения художественной задачи.</p> <p>Регулятивные: использовать речь для регуляции своих действий; вносить необходимые изменения в действие.</p> <p>ЛР: самооценка на основе критериев успешной деятельности.</p>

				Овладевать навыками декоративного обобщения в процессе выполнения практической творческой работы.	
20-21	Одежда «говорит» о человеке.	2 ч	2-3 неделя февраля	<p>Высказываться о многообразии форм и декора в одежде народов Древней Греции, Древнего Рима и Китая и у людей разных сословий.</p> <p>Соотносить образный строй одежды с положением ее владельца в обществе.</p> <p>Участвовать в индивидуальной и коллективной формах деятельности, связанной с созданием творческой работы.</p> <p>Передавать в творческой работе цветом, формой, пластикой линий стилевое единство декоративного решения интерьера, предметов быта и одежды людей.</p>	<p>Познавательные: выделять и обобщенно фиксировать группы существенных признаков объектов.</p> <p>Коммуникативные: задавать вопросы, обращаться за помощью к одноклассникам и учителю.</p> <p>Регулятивные: составлять план последовательности действий.</p> <p>ЛР: уважительное отношение к иному мнению.</p>
3 триместр					
23-24	Коллективная работа «Бал в интерьере дворца»	2 ч	1-2 неделя марта	<p>Высказываться о многообразии форм и декора в одежде народов разных стран и у людей разных сословий.</p> <p>Участвовать в поисковой деятельности, в подборе зрительного и познавательного материала по теме «Костюм разных социальных групп в разных странах».</p> <p>Соотносить образный строй одежды с положением ее владельца в обществе.</p> <p>Участвовать в коллективной форме деятельности, связанной с созданием творческой работы.</p> <p>Передавать в творческой работе цветом, формой, пластикой линий стилевое единство декоративного решения интерьера, предметов быта и одежды людей.</p>	<p>Познавательные: выделять и обобщенно фиксировать группы существенных признаков объектов.</p> <p>Коммуникативные: задавать вопросы, проявлять активность в коллективной деятельности.</p> <p>Регулятивные: составлять план последовательности действий.</p> <p>ЛР: доброжелательность и эмоционально-нравственная отзывчивость, уважительное отношение к иному мнению.</p>
25-26	О чём рассказывают нам гербы	2 ч	3-4 неделя марта	Понимать смысловое значение изобразительно-декоративных элементов в гербе родного города и городов области.	Познавательные: выделять и обобщенно фиксировать группы существенных признаков объектов.

	области.			<p>Определять, называть символические элементы герба и использовать их при создании герба.</p> <p>Находить в рассматриваемых гербах связь конструктивного, декоративного и изобразительного элементов.</p> <p>Создавать декоративную композицию герба, в соответствии с традициями цветового и символического изображения гербов</p>	<p>Коммуникативные: задавать вопросы, проявлять активность в коллективной деятельности.</p> <p>Регулятивные: составлять план последовательности действий.</p> <p>ЛР: доброжелательность и эмоционально-нравственная отзывчивость.</p>
27-28	Роль декоративного искусства в жизни человека и общества (обобщение темы).	2 ч	<p>5 неделя марта, 1 неделя апреля</p>	<p>Участвовать в итоговой игре-викторине с активным привлечением экспозиций музея, в творческих заданиях по обобщению изучаемого материала.</p> <p>Распознавать и систематизировать зрительный материал по декоративно-прикладному искусству и систематизировать его по социально-стилевым признакам.</p> <p>Соотносить костюм, его образный строй с владельцем.</p> <p>Размышлять и вести диалог об особенностях художественного языка классического декоративно-прикладного искусства и его отличии от искусства народного (крестьянского).</p> <p>Использовать в речи новые художественные термины.</p>	<p>Познавательные: осуществлять поиск и выделение необходимой информации.</p> <p>Коммуникативные: формировать собственное мнение.</p> <p>Регулятивные: адекватно использовать речь.</p> <p>ЛР: ценностное отношение к труду и культуре своего народа.</p>
Декоративное искусство в современном мире (6 часов)					
29-30	Современное выставочное искусство.	2 ч	<p>3,4 неделя апреля</p>	<p>Ориентироваться в широком разнообразии современного декоративно-прикладного искусства, различать по материалам, технике исполнения художественное стекло, керамику, ковку, литье, гобелен и т. д.</p> <p>Выявлять и называть характерные особенности современного декоративно-прикладного искусства.</p> <p>Находить и определять в произведениях декоративно-прикладного искусства связь конструктивного, декоративного и изобразительного видов деятельности, а также неразрывное единство материала, формы и декора.</p> <p>Использовать в речи новые термины, связанные с декоративно-прикладным искусством.</p>	<p>Познавательные: узнавать, называть, определять основные характерные черты современного декоративно - прикладного искусства;</p> <p>Коммуникативные: обсуждать и анализировать работы художников с точки зрения пластического языка материала при создании художественного образа.</p> <p>Регулятивные: преобразовать познавательную задачу в практическую.</p> <p>ЛР: целостный взгляд на мир в единстве и</p>

				Объяснять отличия современного декоративно-прикладного искусства от традиционного народного искусства.	разнообразии современных художественных произведений; эстетические потребности.
31-32	Ты сам - мастер декоративно-прикладного искусства (Витраж)	2 ч	1,2 недели мая	Разрабатывать, создавать эскизы коллективных панно, витражей, коллажей, декоративных украшений интерьеров школы. Пользоваться языком декоративно-прикладного искусства, принципами декоративного обобщения в процессе выполнения практической творческой работы. Владеть практическими навыками выразительного использования формы, объема, цвета, фактуры и других средств Собирать отдельно выполненные детали в более крупные блоки, т. е. вести работу по принципу «от простого к сложному».	Познавательные: ориентироваться в разнообразии способов решения задачи. Коммуникативные: оказывать взаимопомощь в сотрудничестве Регулятивные: применять установленные правила в решении задачи. ЛР: уважительное отношение к иному мнению
33	Ты сам - мастер декоративно-прикладного искусства (мозаечное панно)	1 ч	3 недели мая	Разрабатывать, создавать эскизы коллективных панно, витражей, коллажей, декоративных украшений интерьеров школы. Пользоваться языком декоративно-прикладного искусства, принципами в процессе выполнения практической творческой работы. Владеть практическими навыками выразительного использования формы, объема, цвета, фактуры и других средств в процессе создания плоскостных или объемных декоративных композиций. Собирать отдельно выполненные детали в более крупные блоки, т. е. вести работу по принципу «от простого к сложному». Участвовать в подготовке итоговой выставки творческих работ.	Познавательные: ориентироваться в разнообразии способов решения задачи. Коммуникативные: оказывать взаимопомощь в сотрудничестве Регулятивные: применять установленные правила в решении задачи. ЛР: уважительное отношение к иному мнению
34	Создание декоративной композиции	1 ч	4 недели мая	Разрабатывать, создавать эскизы панно, коллажей, декоративных украшений интерьеров школы. Пользоваться принципами декоративного обобщения в	Познавательные: ориентироваться в разнообразии способов решения задачи. Коммуникативные: формулировать

	«Здравствуй, лето!».			<p>процессе выполнения практической творческой работы.</p> <p>Владеть практическими навыками выразительного использования формы, объема, цвета, фактуры и других средств.</p> <p>Собирать отдельно выполненные детали в более крупные блоки, т. е. вести работу по принципу «от простого к сложному».</p> <p>Участвовать в подготовке итоговой выставки творческих работ.</p>	<p>затруднения, обращаться за помощью к одноклассникам и учителю</p> <p>Регулятивные: предвидеть возможности получения конкретного результата</p> <p>ЛР: эстетические чувства</p>
	Итого:	34			

Календарно-тематическое планирование по изобразительному искусству «Искусство в жизни человека» 6 класс

№ п / п	Темы урока	Количество часов на изучение	Примерная дата проведения урока	Характеристика деятельности ученика	Планируемые результаты
1 триместр					
ВИДЫ ИЗОБРАЗИТЕЛЬНОГО ИСКУССТВА И ОСНОВЫ ИХ ОБРАЗНОГО ЯЗЫКА (8 часов)					
1	Изобразительное искусство. Семья пространственных искусств.	1 ч	1 неделя сентября	<p>Называть пространственные и временные виды искусства и объяснять, в чём состоит различие временных и пространственных видов искусства.</p> <p>Характеризовать три группы пространственных искусств: изобразительные, конструктивные и</p>	<p>Познавательные: определять принадлежность на основе выделения существенных признаков.</p> <p>Коммуникативные: аргументировать свою позицию.</p>

				<p>декоративные, объяснять их различное назначение в жизни людей. Объяснять роль изобразительных искусств в повседневной жизни человека, в организации общения людей, в создании среды материального окружения, в развитии культуры и представлений человека о самом себе.</p> <p>Приобретать представление об изобразительном искусстве как о сфере художественного познания и создания образной картины мира. Рассуждать о роли зрителя в жизни искусства, о зрительских умениях и культуре, о творческой активности зрителя.</p> <p>Характеризовать и объяснять восприятие произведений как творческую деятельность.</p> <p>Уметь определять, к какому виду искусства относится произведение. Понимать, что восприятие произведения искусства — творческая деятельность на основе зрительской культуры, т. е. определённых знаний и умений.</p>	<p>Регулятивные: выбирать действие в соответствии с поставленной задачей.</p> <p>ЛР: доброжелательность, эмоционально-нравственная отзывчивость.</p>
2	Рисунок – основа изобразительного творчества.	1 ч	2 неделя сентября	<p>Приобретать представление о рисунке как виде художественного творчества. Различать виды рисунка по их целям и художественным задачам. Участвовать в обсуждении выразительности и художественности различных видов рисунков мастеров. Овладевать начальными навыками рисунка с натуры. Учиться рассматривать, сравнивать и обобщать пространственные формы. Овладевать навыками размещения рисунка в листе. Овладевать навыками работы с графическими материалами в процессе выполнения творческих заданий.</p>	<p>Познавательные: рассуждать о характерных признаках рисунка.</p> <p>Коммуникативные: задавать вопросы, формулировать свои затруднения</p> <p>Регулятивные: выбирать действия в соответствии с поставленной задачей и условиями ее реализации.</p> <p>ЛР: ценностное отношение к культуре своего края.</p>
3	Линия и ее выразительные возможности.	1 ч	3 неделя сентября	<p>Приобретать представления о выразительных возможностях линии, о линии как выражении эмоций, чувств, впечатлений художника. Объяснять, что такое ритм и каково его значение в создании изобразительного образа. Рассуждать о характере художественного образа в различных линейных рисунках известных художников.</p> <p>Выбирать характер линий для создания ярких, эмоциональных образов в рисунке. Овладевать навыками передачи разного эмоционального состояния, настроения с помощью ритма и различного характера линий, штрихов, росчерков и др. Овладевать навыками ритмического</p>	<p>Познавательные: определять принадлежность на основе выделения существенных признаков.</p> <p>Коммуникативные: аргументировать свою позицию.</p> <p>Регулятивные: выбирать действие в соответствии с поставленной задачей.</p> <p>ЛР: доброжелательность, эмоционально-нравственная отзывчивость.</p>

				линейного изображения движения (динамики) и статики (спокойствия). Знать и называть линейные графические рисунки известных художников	
4	Пятно как средство выражения.	1 ч	4 неделя сентября	<p>Овладевать представлениями о пятне как одном из основных средств изображения. Приобретать навыки обобщённого, целостного видения формы. Развивать аналитические возможности глаза, умение видеть тональные отношения (светлее или темнее).</p> <p>Осваивать навыки композиционного мышления на основе ритма пятен, ритмической организации плоскости листа.</p> <p>Овладевать простыми навыками изображения с помощью пятна и тональных отношений.</p> <p>Осуществлять на основе ритма тональных пятен собственный художественный замысел, связанный с изображением состояния природы (гроза, туман, солнце и т. д.).</p>	<p>Познавательные: самостоятельное выделение и формулирование познавательной цели.</p> <p>Коммуникативные: обсуждать содержание работ, средств произведения искусства (важно увидеть, прослушать, обсудить).</p> <p>Регулятивные: умение планировать свою деятельность а также контролировать процесс и результат работы.</p> <p>Личностные: формирование чувства прекрасного, формирование эстетических чувств на основе знакомства с произведением, нравственно-эстетическое оценивание.</p>
5	Цвет. Основы цветоведения.	1 ч	5 неделя сентября, 1 неделя октября	<p>Знать понятия и уметь объяснять их значения: основной цвет, составной цвет, дополнительный цвет. Получать представление о физической природе света и восприятии цвета человеком. Получать представление о воздействии цвета на человека. Сравнивать особенности символического понимания цвета в различных культурах.</p> <p>Объяснять значение понятий: цветовой круг, цветотональная шкала, насыщенность цвета. Иметь навык сравнения цветовых пятен по тону, смещения красок, получения различных оттенков цвета. Расширять свой творческий опыт, экспериментируя с вариациями цвета при создании фантазийной цветовой композиции. Различать и называть основные и составные, тёплые и холодные, контрастные и дополнительные цвета. Создавать образы, используя все выразительные возможности цвета</p>	<p>Познавательные: самостоятельное выделение и формулирование познавательной цели.</p> <p>Коммуникативные: обсуждать содержание работ, средств произведения искусства (важно увидеть, прослушать, обсудить).</p> <p>Регулятивные: умение планировать свою деятельность а также контролировать процесс и результат работы.</p> <p>Личностные: формирование чувства прекрасного, формирование эстетических чувств на основе знакомства с произведением, нравственно-эстетическое оценивание.</p>
6	Цвет в произведениях живописи.	1 ч	3 неделя октября	<p>Характеризовать цвет как средство выразительности в живописных произведениях. Объяснять понятия: цветовые отношения, тёплые и холодные цвета, цветовой контраст, локальный цвет, сложный цвет. Различать и называть тёплые и холодные оттенки цвета. Объяснять</p>	<p>Познавательные: выделять и обобщенно фиксировать группы существенных признаков.</p> <p>Коммуникативные: задавать вопросы, обращаться за помощью к одноклассникам и</p>

				понятие «колорит». Развивать навык колористического восприятия художественных произведений, умение любоваться красотой цвета в произведениях искусства и в реальной жизни. Приобретать творческий опыт в процессе создания красками цветовых образов с различным эмоциональным звучанием.	учителю. Регулятивные: составлять план последовательности действий. ЛР: уважительное отношение к иному мнению.
7	Объемные изображения в скульптуре.	1 ч	4 неделя октября	Называть виды скульптурных изображений, объяснять их назначение в жизни людей. Характеризовать основные скульптурные материалы и условия их применения в объёмных изображениях. Рассуждать о средствах художественной выразительности в скульптурном образе. Осваивать простые навыки художественной выразительности в процессе создания объёмного изображения животных различными материалами (в техниках лепки, бумагопластики и др.)	Познавательные: использовать знаково-символические средства для решения задачи. Коммуникативные: ставить вопросы по данной проблеме. Регулятивные: определять последовательность действий. ЛР: формирование чувства прекрасного, формирование эстетических чувств на основе знакомства с произведением, нравственно-эстетическое оценивание. , нравственно-эстетическое оценивание.
8	Основы языка изображения. Обобщение темы.	1 ч	5 неделя октября	Рассуждать о значении и роли искусства в жизни людей. Объяснять , почему образуются разные виды искусства, называть разные виды искусства, определять их назначение. Объяснять , почему изобразительное искусство — особый образный язык. Рассказывать о разных художественных материалах и их выразительных свойствах. Участвовать в обсуждении содержания и выразительных средств художественных произведений. Участвовать в выставке творческих работ.	Познавательные: осуществлять поиск и выделение необходимой информации. Коммуникативные: формировать собственное мнение. Регулятивные: адекватно использовать речь. ЛР: формирование чувства прекрасного, формирование эстетических чувств на основе знакомства с произведением, нравственно-эстетическое оценивание.
МИР НАШИХ ВЕЩЕЙ. НАТЮРМОРТ (8 часов)					
9	Реальность и фантазия в творчестве художника.	1 ч	1 неделя ноября	Рассуждать о роли воображения и фантазии в художественном творчестве и в жизни человека. Уяснять , что воображение и фантазия нужны человеку не только для того, чтобы строить образ будущего, но также и для того, чтобы видеть и понимать окружающую реальность. Понимать и объяснять условность изобразительного языка и его изменчивость в ходе истории человечества.	Познавательные: самостоятельное выделение и формулирование познавательной цели. Коммуникативные: обсуждать содержание работ, средств произведения искусства (важно увидеть, прослушать, обсудить). Регулятивные: умение планировать свою

				<p>Характеризовать смысл художественного образа как изображения реальности, переживаемой человеком, как выражение значимых для него ценностей и идеалов.</p>	<p>деятельность а также контролировать процесс и результат работы. Личностные: формирование чувства прекрасного, формирование эстетических чувств на основе знакомства с произведением, нравственно-эстетическое оценивание.</p>
10	<p>Изображение предметного мира – натюрморт.</p>	1 ч	2 неделя ноября	<p>Формировать представления о различных целях и задачах изображения предметов быта в искусстве разных эпох. Узнавать о разных способах изображения предметов (знаковых, плоских, символических, объёмных и т. д.) в зависимости от целей художественного изображения. Отрабатывать навык плоскостного силуэтного изображения обычных, простых предметов (кухонная утварь). Осваивать простые композиционные умения организации изобразительной плоскости в натюрморте. Уметь выделять композиционный центр в собственном изображении. Получать навыки художественного изображения способом аппликации. Развивать вкус, эстетические представления в процессе соотношения цветовых пятен и фактур на этапе создания практической творческой работы.</p>	<p>Познавательные: осуществлять поиск и выделение необходимой информации для достижения цели; оценивать результат деятельности. Коммуникативные: задавать вопросы; вести устный диалог; осуществлять поиск и выделение необходимой информации. Регулятивные: адекватно использовать речь; составлять план работы по достижению планируемого результата. ЛР: ценностное отношение к труду и культуре.</p>
2 триместр					
11	<p>Понятие формы. Многообразие форм окружающего мира.</p>	1 ч	4 неделя ноября	<p>Характеризовать понятие простой и сложной пространственной формы. Называть основные геометрические фигуры и геометрические объёмные тела. Выявлять конструкцию предмета через соотношение простых геометрических фигур. Изображать сложную форму предмета (силуэт) как соотношение простых геометрических фигур, соблюдая их пропорции.</p>	<p>Познавательные: выделять и обобщенно фиксировать группы существенных признаков объектов. Коммуникативные: задавать вопросы, обращаться за помощью к одноклассникам и учителю. Регулятивные: составлять план последовательности действий. ЛР: формирование чувства прекрасного, формирование эстетических чувств на основе знакомства с произведением, нравственно-эстетическое оценивание.</p>
12	<p>Изображение объема на плоскости и</p>	1 ч	1 неделя декабря	<p>Приобретать представление о разных способах и задачах изображения в различные эпохи. Объяснять связь между новым представлением о человеке</p>	<p>Познавательные: выделять и обобщенно фиксировать группы существенных признаков объектов.</p>

	линейная перспектива.			<p>в эпоху Возрождения и задачами художественного познания и изображения явлений реального мира. Строить изображения простых предметов по правилам линейной перспективы.</p> <p>Определять понятия: линия гори_ зонта; точка зрения; точка схода вспомогательных линий; взгляд сверху, снизу и сбоку, а также использовать их в рисунке.</p> <p>Объяснять перспективные сокращения в изображениях предметов.</p> <p>Создавать линейные изображения геометрических тел и натюрморт с натуры из геометрических тел</p>	<p>Коммуникативные: задавать вопросы, обращаться за помощью к одноклассникам и учителю.</p> <p>Регулятивные: составлять план последовательности действий.</p> <p>ЛР: формирование чувства прекрасного, формирование эстетических чувств на основе знакомства с произведением, нравственно-эстетическое оценивание.</p>
13	Освещение. Свет и тень.	1 ч	2 неделя декабря	<p>Характеризовать освещение как важнейшее выразительное средство изобразительного искусства, как средство построения объёма предметов и глубины пространства. Углублять представление об изображении борьбы света и тени как средстве драматизации содержания произведения и организации композиции картины.</p> <p>Осваивать основные правила объёмного изображения предмета (свет, тень, рефлекс и падающая тень). Передавать с помощью света характер формы и эмоциональное напряжение в композиции натюрморта. Знакомиться с картинами, натюрмортами европейского искусства XVII—XVIII веков, характеризовать роль освещения в построении содержания этих произведений</p>	<p>Познавательные: самостоятельное выделение и формулирование познавательной цели.</p> <p>Коммуникативные: обсуждать содержание работ, средств произведения искусства (важно увидеть, прослушать, обсудить).</p> <p>Регулятивные: умение планировать свою деятельность а также контролировать процесс и результат работы.</p> <p>Личностные: формирование чувства прекрасного, формирование эстетических чувств на основе знакомства с произведением, нравственно-эстетическое оценивание.</p>
14	Натюрморт в графике.	1 ч	3 неделя декабря	<p>Осваивать первичные умения графического изображения натюрморта с натуры и по представлению. Получать представления о различных графических техниках. Понимать и объяснять, что такое гравюра, каковы её виды. Приобретать опыт восприятия графических произведений, выполненных в различных техниках известными мастерами. Приобретать творческий опыт выполнения графического натюрморта и гравюры наклейками на картоне.</p>	<p>Познавательные: сравнивать различные элементы на основе зрительного ряда</p> <p>Коммуникативные: Задавать вопросы, необходимые для организации собственной деятельности.</p> <p>Регулятивные: применять установленные правила в решении задачи.</p> <p>ЛР: ценностное отношение к природному миру.</p>
15	Цвет в натюрморте.	1 ч	4 неделя декабря	<p>Получать представление о разном видении и понимании цветового состояния изображаемого мира в истории искусства. Понимать и использовать в творческой работе</p>	<p>Познавательные: выбирать наиболее эффективные способы для решения художественной задачи.</p>

				выразительные возможности цвета. Выражать цветом в натюрморте собственное настроение и переживания	Коммуникативные: формулировать вопросы по данной проблеме. Регулятивные: определять последовательность действий. ЛР: ценностное отношение к природному миру.
16	Выразительные возможности натюрморта. (обобщение темы).	1 ч	5 неделя декабря	Узнавать историю развития жанра натюрморта. Понимать значение отечественной школы натюрморта в мировой художественной культуре. Выбирать и использовать различные художественные материалы для передачи собственного художественного замысла при создании натюрморта. Развивать художественное видение, наблюдательность, умение взглянуть по - новому на окружающий предметный мир.	Познавательные: выделять и обобщенно фиксировать группы существенных признаков объектов. Коммуникативные: задавать вопросы, обращаться за помощью к одноклассникам и учителю. Регулятивные: составлять план последовательности действий. ЛР: ценностное отношение к природному миру.
ВГЛЯДЫВАЯСЬ В ЧЕЛОВЕКА. ПОРТРЕТ (12 часов)					
17-18	Образ человека – главная тема в искусстве.	2 ч	2-3 неделя января	Знакомиться с великими произведениями портретного искусства разных эпох и формировать представления о месте и значении портретного образа человека в искусстве. Получать представление об изменчивости образа человека в истории. Формировать представление об истории портрета в русском искусстве, называть имена нескольких великих художников_портретистов. Понимать и объяснять, что при передаче художником внешнего сходства в художественном портрете присутствует выражение идеалов эпохи и авторская позиция художника. Уметь различать виды портрета (парадный и лирический портрет). Рассказывать о своих художественных впечатлениях	Познавательные: самостоятельное выделение и формулирование познавательной цели. Коммуникативные: обсуждать содержание работ, средств произведения искусства (важно увидеть, прослушать, обсудить). Регулятивные: умение планировать свою деятельность, а также контролировать процесс и результат работы. Личностные: формирование чувства прекрасного, формирование эстетических чувств на основе знакомства с произведением.
19-20	Конструкция головы человека и её основные пропорции.	2 ч	4 неделя января, 1 неделя февраля	Получать представления о конструкции, пластическом строении головы человека и пропорциях лица. Понимать и объяснять роль пропорций в выражении характера модели и отражении замысла художника. Овладевать первичными навыками изображения головы человека в процессе творческой работы. Приобретать навыки создания портрета	Познавательные: выделять и обобщенно фиксировать группы существенных признаков объектов. Коммуникативные: задавать вопросы, обращаться за помощью к одноклассникам и учителю.

				в рисунке и средствами аппликации.	Регулятивные: составлять план последовательности действий. ЛР: уважительное отношение к иному мнению.
21	Изображение головы человека в пространстве.	1 ч	2 неделя февраля	Получать представления о способах объёмного изображения головы человека. Участвовать в обсуждении содержания и выразительных средств рисунков мастеров портретного жанра. Приобретать представление о бесконечности индивидуальных особенностей при общих закономерностях строения головы человека. Вглядываться в лица людей, подмечать особенности личности каждого человека. Создавать зарисовки объёмной конструкции головы	Познавательные: узнавать, называть, определять основные характерные черты предметного мира окружающей действительности; Коммуникативные: проявлять активность, выбирать наиболее эффективные способы для решения художественной задачи. Регулятивные: использовать речь для регуляции своих действий; вносить необходимые изменения в действие. ЛР: самооценка на основе критериев успешной деятельности.
22	Графический портретный рисунок.	1 ч	3 неделя февраля	Приобретать интерес к изображениям человека как способу нового понимания и видения человека, окружающих людей. Развивать художественное видение, наблюдательность, умение замечать индивидуальные особенности и характер человека. Получать представления о графических портретах мастеров разных эпох, о разнообразии графических средств в решении образа человека. Овладевать новыми умениями в рисунке. Выполнять наброски и зарисовки близких людей, передавать индивидуальные особенности человека в портрете.	Познавательные: осуществлять поиск и выделение необходимой информации. Коммуникативные: формировать собственное мнение. Регулятивные: адекватно использовать речь. ЛР: формирование чувства прекрасного, формирование эстетических чувств на основе знакомства с произведением.
3 триместр					
23	Портрет в скульптуре.	1 ч	1 неделя марта	Знакомиться с примерами портретных изображений великих мастеров скульптуры, приобретать опыт восприятия скульптурного портрета. Получать знания о великих русских скульпторах_портретистах. Приобретать опыт и навыки лепки портретного изображения головы человека. Получать представление о выразительных средствах скульптурного образа. Учиться по - новому видеть индивидуальность человека (видеть как художник-скульптор).	Познавательные: выделять и обобщенно фиксировать группы существенных признаков объектов. Коммуникативные: задавать вопросы, обращаться за помощью к одноклассникам и учителю. Регулятивные: составлять план последовательности действий. ЛР: уважительное отношение к иному

					мнению.
24	Сатирические образы человека.	1 ч	2 неделя марта	Получать представление о жанре сатирического рисунка и его задачах. Рассуждать о задачах художественного преувеличения, о соотношении правды и вымысла в художественном изображении. Учиться видеть индивидуальный характер человека, творчески искать средства выразительности для его изображения. Приобретать навыки рисунка, видения и понимания пропорций, использования линии и пятна как средств выразительного изображения человека.	<p>Познавательные: осуществлять поиск и выделение необходимой информации.</p> <p>Коммуникативные: формировать собственное мнение.</p> <p>Регулятивные: адекватно использовать речь.</p> <p>ЛР: отношение к труду и культуре своего народа.</p>
25	Образные возможности освещения в портрете.	1 ч	3 неделя марта	Узнавать о выразительных возможностях освещения при создании художественного образа. Учиться видеть и характеризовать различное эмоциональное звучание образа при разном источнике и характере освещения. Различать освещение по свету, против света, боковой свет. Характеризовать освещение в произведениях искусства и его эмоциональное и смысловое воздействие на зрителя. Овладевать опытом наблюдательности и постигать визуальную культуру восприятия реальности и произведений искусства	<p>Познавательные: выделять и обобщенно фиксировать группы существенных признаков объектов.</p> <p>Коммуникативные: задавать вопросы, проявлять активность в коллективной деятельности.</p> <p>Регулятивные: составлять план последовательности действий.</p> <p>ЛР: доброжелательность и эмоционально-нравственная отзывчивость, уважительное отношение к иному мнению.</p>
26	Портрет в живописи	1 ч	4 неделя марта	Получать представления о задачах изображения человека в европейском искусстве XX века. Узнавать и называть основные вехи в истории развития портрета в отечественном искусстве XX века. Приводить примеры известных портретов отечественных художников. Рассказывать о содержании и композиционных средствах его выражения в портрете.	<p>Познавательные: осуществлять поиск и выделение необходимой информации.</p> <p>Коммуникативные: формировать собственное мнение.</p> <p>Регулятивные: адекватно использовать речь.</p> <p>ЛР: отношение к труду и культуре.</p>
27	Роль цвета в портрете.	1 ч	5 неделя марта	Развивать художественное видение цвета, понимание его эмоционального, интонационного воздействия. Анализировать цветовой строй произведений как средство создания художественного образа. Рассказывать о своих впечатлениях от нескольких (по выбору) портретов великих мастеров, характеризуя цветовой образ	<p>Познавательные: выделять и обобщенно фиксировать группы существенных признаков объектов.</p> <p>Коммуникативные: задавать вопросы, проявлять активность в коллективной деятельности.</p>

				произведения. Получать навыки создания различными материалами портрета в цвете	Регулятивные: составлять план последовательности действий. ЛР: доброжелательность и эмоционально-нравственная отзывчивость.
28	Великие портретисты (обобщение темы)	1 ч	1 неделя апреля	Узнавать и называть несколько портретов великих мастеров европейского и русского искусства. Понимать значение великих портретистов для характеристики эпохи и её духовных ценностей. Рассказывать об истории жанра портрета как о последовательности изменений представлений о человеке и выражения духовных ценностей эпохи. Рассуждать о соотношении личности портретируемого и авторской позиции художника в портрете. Приобретать творческий опыт и новые умения в наблюдении и создании композиционного портретного образа близкого человека (или автопортрета).	Познавательные: осуществлять поиск и выделение необходимой информации. Коммуникативные: формировать собственное мнение. Регулятивные: адекватно использовать речь. ЛР: формирование чувства прекрасного, формирование эстетических чувств на основе знакомства с произведением.
ЧЕЛОВЕК И ПРОСТРАНСТВО. ПЕЙЗАЖ (6 часов)					
29	Жанры в изобразительном искусстве. Изображение пространства	1 ч	3 неделя апреля	Объяснять разницу между предметом изображения, сюжетом и содержанием изображения. Объяснять, как изучение развития жанра в изобразительном искусстве даёт возможность увидеть изменения в видении мира. Рассуждать о том, как, изучая историю изобразительного жанра, мы расширяем рамки собственных представлений о жизни, свой личный жизненный опыт. Активно участвовать в беседе по теме.	Познавательные: самостоятельное выделение и формулирование познавательной цели. Выбор оснований для сравнения объектов (форма, цвет и т. д.) ученики должны рассуждать. Коммуникативные: обсуждать содержание работ, средств произведения искусства (важно увидеть, прослушать, обсудить). Регулятивные: умение планировать свою деятельность, а также контролировать процесс и результат работы. Умение выполнять поставленные перед собой свои же задачи. Личностные: формирование чувства прекрасного, формирование эстетических чувств на основе знакомства с произведением, нравственно-эстетическое оценивание. Проявление особого интереса к новому материалу. Умение самовыражаться, умение выражать свое отношение к произведениям

					искусства.
30	Изображение пространства. Правила построения линейной перспективы. Воздушная перспектива.	1 ч	4 неделя апреля	Получать представление о различных способах изображения пространства, о перспективе как о средстве выражения в изобразительном искусстве разных эпох. Рассуждать о разных способах передачи перспективы в изобразительном искусстве как выражении различных мировоззренческих смыслов. Различать в произведениях искусства различные способы изображения пространства. Получать представление о мировоззренческих основаниях правил линейной перспективы как художественного изучения реально наблюдаемого мира. Наблюдать пространственные сокращения (в нашем восприятии) уходящих вдаль предметов. Приобретать навыки (на уровне общих представлений) изображения перспективных сокращений в зарисовках наблюдаемого пространства. Объяснять понятия «картинная плоскость», «точка зрения», «линия горизонта», «точка схода», «вспомогательные линии». Различать и характеризовать как средство выразительности высокий и низкий горизонт в произведениях изобразительного искусства. Объяснять правила воздушной перспективы. Приобретать навыки изображения уходящего вдаль пространства, применяя правила линейной и воздушной перспективы.	Познавательные: узнавать, называть, определять основные характерные черты современного декоративно - прикладного искусства; Коммуникативные: обсуждать и анализировать работы художников с точки зрения пластического языка материала при создании художественного образа. Регулятивные: преобразовать познавательную задачу в практическую. ЛР: целостный взгляд на мир в единстве и разнообразии современных художественных произведений; эстетические потребности.
31	Пейзаж – большой мир.	1 ч	1 недели мая	Узнавать об особенностях эпического и романтического образа природы в произведениях европейского и русского искусства. Уметь различать и характеризовать эпический и романтический образы в пейзажных произведениях живописи и графики. Творчески рассуждать, опираясь на полученные представления и своё восприятие произведений искусства, о средствах выражения художником эпического и романтического образа в пейзаже. Экспериментировать на основе правил линейной и воздушной перспективы в изображении большого природного пространства	Познавательные: ориентироваться в разнообразии способов решения задачи. Коммуникативные: оказывать взаимопомощь в сотрудничестве Регулятивные: применять установленные правила в решении задачи. ЛР: Умение самовыражаться, умение выражать свое отношение к произведениям искусства
32	Пейзаж настроения. Природа и	1 ч	2 недели мая	Получать представления о том, как понимали красоту природы и использовали новые средства выразительности в живописи XIX веке. Характеризовать направления	Познавательные: осуществлять поиск и выделение необходимой информации. Коммуникативные: формировать

	художник. Пейзаж в русской живописи.			<p>импрессионизма и постимпрессионизма в истории изобразительного искусства.</p> <p>Учиться видеть, наблюдать и эстетически переживать изменчивость цветового состояния и настроения в природе. Приобретать навыки передачи в цвете состояний природы и настроения человека. Приобретать опыт колористического видения, создания живописного образа эмоциональных переживаний человека.</p> <p>Получать представление об истории развития художественного образа природы в русской культуре. Называть имена великих русских живописцев и узнавать известные картины А. Венецианова, А. Саврасова, И. Шишкина, И. Левитана. Характеризовать особенности понимания красоты природы в творчестве И. Шишкина, И. Левитана. Уметь рассуждать о значении художественного образа отечественного пейзажа в развитии чувства Родины. Формировать эстетическое восприятие природы как необходимое качество личности. Приобретать умения и творческий опыт в создании композиционного живописного образа пейзажа своей Родины. Принимать посильное участие в сохранении культурных памятников</p>	<p>собственное мнение.</p> <p>Регулятивные: адекватно использовать речь.</p> <p>ЛР: формирование чувства прекрасного, формирование эстетических чувств на основе знакомства с произведением, нравственно-эстетическое оценивание. Проявление особого интереса к новому материалу.</p>
33	Пейзаж в графике.	1 ч	3 недели мая	<p>Получать представление о произведениях графического пейзажа в европейском и отечественном искусстве. Развивать культуру восприятия и понимания образности в графических произведениях. Получать представление о произведениях графического пейзажа в европейском и отечественном искусстве. Развивать культуру восприятия и понимания образности в графических произведениях.</p>	<p>Познавательные: ориентироваться в разнообразии способов решения задачи.</p> <p>Коммуникативные: оказывать взаимопомощь в сотрудничестве</p> <p>Регулятивные: применять установленные правила в решении задачи.</p> <p>ЛР: формирование чувства прекрасного, формирование эстетических чувств на основе знакомства с произведением, нравственно-эстетическое оценивание.</p>
34	Городской пейзаж.	1 ч	4 недели мая	<p>Получать представление о развитии жанра городского пейзажа в европейском и русском искусстве. Приобретать навыки восприятия образности городского пространства как выражения самобытного лица культуры и истории народа. Приобретать навыки эстетического переживания образа городского пространства и образа в архитектуре. Знакомиться с историческими городскими пейзажами</p>	<p>Познавательные: осуществлять поиск и выделение необходимой информации.</p> <p>Коммуникативные: формировать собственное мнение.</p> <p>Регулятивные: адекватно использовать речь.</p> <p>ЛР: формирование чувства прекрасного,</p>

				Москвы, Санкт - Петербурга, родного города. Приобретать новые композиционные навыки, навыки наблюдательной перспективы и ритмической организации плоскости изображения. Овладеть навыками композиционного творчества в технике коллажа. Приобретать новый коммуникативный опыт в процессе создания коллективной творческой работы	формирование эстетических чувств на основе знакомства с произведением, нравственно-эстетическое оценивание.
	Выразительные возможности изобразительного искусства. Язык и символ.			Уметь рассуждать о месте и значении изобразительного искусства в культуре, в жизни общества, в жизни человека. Получать представление о взаимосвязи реальной действительности и её художественного отображения, её претворении в художественный образ Объяснять творческий и деятельный характер восприятия произведений искусства на основе художественной культуры зрителя. Узнавать и называть авторов известных произведений, с которыми познакомились в течение учебного года. Участвовать в беседе по материалу учебного года. Участвовать в обсуждении творческих работ учащихся	Познавательные: ориентироваться в разнообразии способов решения задачи. Коммуникативные: формулировать затруднения, обращаться за помощью к одноклассникам и учителю Регулятивные: предвидеть возможности получения конкретного результата ЛР: формирование чувства прекрасного, формирование эстетических чувств на основе знакомства с произведением, нравственно-эстетическое оценивание.
	Итого:	34			

**Календарно-тематическое планирование по изобразительному искусству
«Дизайн и архитектура в жизни человека» 7 класс**

№ п / п	Темы урока	Количество часов на изучение	Примерная дата проведения урока	Характеристика деятельности ученика	Планируемые результаты
1 триместр					

Архитектура и дизайн — конструктивные искусства в ряду пространственных искусств. Мир, который создаёт человек Художник — дизайн — архитектура. Искусство композиции — основа дизайна и архитектуры (8 ч)					
1	Основы композиции в конструктивных искусствах. Гармония, контраст и выразительность плоскостной композиции, или «Внесём порядок в хаос!»	1 ч	1 неделя сентября	Находить в окружающем рукотворном мире примеры плоскостных и объёмно-пространственных композиций. Выбирать способы компоновки композиции и составлять различные плоскостные композиции из 1—4 и более простейших форм (прямоугольников), располагая их по принципу симметрии или динамического равновесия. Добиваться эмоциональной выразительности (в практической работе), применяя композиционную доминанту и ритмическое расположение элементов. Понимать и передавать в учебных работах движение, статику и композиционный ритм	Познавательные: определять принадлежность на основе выделения существенных признаков. Коммуникативные: аргументировать свою позицию. Регулятивные: выбирать действие в соответствии с поставленной задачей. ЛР: доброжелательность, эмоционально-нравственная отзывчивость.
2	Прямые линии и организация пространства	1 ч	2 неделя сентября	Понимать и объяснять, какова роль прямых линий в организации пространства. Использовать прямые линии для связывания отдельных элементов в единое композиционное целое или, исходя из образного замысла, членить композиционное пространство при помощи линий.	Познавательные: рассуждать о характерных признаках рисунка. Коммуникативные: задавать вопросы, формулировать свои затруднения Регулятивные: выбирать действия в соответствии с поставленной задачей и условиями ее реализации. ЛР: ценностное отношение к культуре своего края.
3-4	Цвет — элемент композиционного творчества. Свободные формы: линии и тоновые пятна	2 ч	3-4 неделя сентября	Понимать роль цвета в конструктивных искусствах. Различать технологию использования цвета в живописи и в конструктивных искусствах. Применять цвет в графических композициях как акцент или доминанту	Познавательные: определять принадлежность на основе выделения существенных признаков. Коммуникативные: аргументировать свою позицию. Регулятивные: выбирать действие в соответствии с поставленной задачей. ЛР: доброжелательность, эмоционально-нравственная отзывчивость.
5	Буква - строка - текст. Искусство шрифта	1 ч	5 неделя сентября, 1 неделя октября	Понимать букву как исторически сложившееся обозначение звука. Различать «архитектуру» шрифта и особенности шрифтовых гарнитур. Применять печатное слово, типографскую строку в качестве элементов графической композиции	Познавательные: самостоятельное выделение и формулирование познавательной цели. Коммуникативные: обсуждать содержание работ, средств произведения искусства (важно увидеть, прослушать, обсудить).

					<p>Регулятивные: умение планировать свою деятельность а также контролировать процесс и результат работы.</p> <p>Личностные: формирование чувства прекрасного, формирование эстетических чувств на основе знакомства с произведением, нравственно-эстетическое оценивание.</p>
6	<p>Когда текст и изображение вместе.</p> <p>Композиционные основы макетирования в графическом дизайне</p>	1 ч	3 неделя октября	<p>Понимать и объяснять образно_информационную цельность синтеза слова и изображения в плакате и рекламе.</p> <p>Создавать творческую работу в материале</p>	<p>Познавательные: самостоятельное выделение и формулирование познавательной цели.</p> <p>Коммуникативные: обсуждать содержание работ, средств произведения искусства (важно увидеть, прослушать, обсудить).</p> <p>Регулятивные: умение планировать свою деятельность а также контролировать процесс и результат работы.</p> <p>Личностные: формирование чувства прекрасного, формирование эстетических чувств на основе знакомства с произведением, нравственно-эстетическое оценивание.</p>
7-8	<p>В бескрайнем море книг и журналов.</p> <p>Многообразие форм графического дизайна</p>	2 ч	4 - 5 неделя октября	<p>Узнавать элементы, составляющие конструкцию и художественное оформление книги, журнала.</p> <p>Выбирать и использовать различные способы компоновки книжного и журнального разворота.</p> <p>Создавать практическую творческую работу в материале.</p>	<p>Познавательные: выделять и обобщенно фиксировать группы существенных признаков.</p> <p>Коммуникативные: задавать вопросы, обращаться за помощью к одноклассникам и учителю.</p> <p>Регулятивные: составлять план последовательности действий.</p> <p>ЛР: уважительное отношение к иному мнению.</p>
В мире вещей и зданий Художественный язык конструктивных искусств (8 ч)					
9	<p>Объект и пространство.</p> <p>От плоскостного изображения к</p>	1 ч	1 неделя ноября	<p>Развивать пространственное воображение.</p> <p>Понимать плоскостную композицию как возможное схематическое изображение объёмов при взгляде на них сверху.</p>	<p>Познавательные: самостоятельное выделение и формулирование познавательной цели.</p> <p>Коммуникативные: обсуждать</p>

	объёмному макету			Осознавать чертёж как плоскостное изображение объёмов, когда точка — вертикаль, круг — цилиндр, шар и т. д. Применять в создаваемых пространственных композициях доминантный объект и вспомогательные соединительные элементы	содержание работ, средств производства искусства (важно увидеть, прослушать, обсудить). Регулятивные: умение планировать свою деятельность а также контролировать процесс и результат работы. Личностные: формирование чувства прекрасного, формирование эстетических чувств на основе знакомства с произведением, нравственно-эстетическое оценивание.
10	Взаимосвязь объектов в архитектурном макете	1 ч	2 неделя ноября	Анализировать композицию объёмов, составляющих общий облик, образ современной постройки. Осознавать взаимное влияние объёмов и их сочетаний на образный характер постройки. Понимать и объяснять взаимосвязь выразительности и целесообразности конструкции. Овладевать способами обозначения на макете рельефа местности и природных объектов. Использовать в макете фактуру плоскостей фасадов для поиска композиционной выразительности.	Познавательные: осуществлять поиск и выделение необходимой информации для достижения цели; оценивать результат деятельности. Коммуникативные: задавать вопросы; вести устный диалог; осуществлять поиск и выделение необходимой информации. Регулятивные: адекватно использовать речь; составлять план работы по достижению планируемого результата. ЛР: ценностное отношение к труду и культуре.
2 триместр					
11	Конструкция: часть и целое. Здание как сочетание различных объёмов. Понятие модуля	1 ч	4 неделя ноября	Понимать и объяснять структуру различных типов зданий, выявлять горизонтальные, вертикальные, наклонные элементы, входящие в них. Применять модульные элементы в создании эскизного макета дома	Познавательные: выделять и обобщенно фиксировать группы существенных признаков объектов. Коммуникативные: задавать вопросы, обращаться за помощью к одноклассникам и учителю. Регулятивные: составлять план последовательности действий. ЛР: формирование чувства прекрасного, формирование эстетических чувств на основе знакомства с произведением,

					нравственно-эстетическое оценивание.
12	Важнейшие архитектурные элементы здания	1 ч	1 неделя декабря	Иметь представление и рассказывать о главных архитектурных элементах здания, их изменениях в процессе исторического развития. Создавать разнообразные творческие работы (фантазийные конструкции) в материале	Познавательные: выделять и обобщенно фиксировать группы существенных признаков объектов. Коммуникативные: задавать вопросы, обращаться за помощью к одноклассникам и учителю. Регулятивные: составлять план последовательности действий. ЛР: формирование чувства прекрасного, формирование эстетических чувств на основе знакомства с произведением, нравственно-эстетическое оценивание.
13	Красота и целесообразность. Вещь как сочетание объемов и образ времени	1 ч	2 неделя декабря	Понимать общее и различное во внешнем облике вещи и здания, уметь выявлять сочетание объемов, образующих форму вещи. Осознавать дизайн вещи одновременно как искусство и как социальное проектирование, уметь объяснить это. Определять вещь как объект, несущий отпечаток дня сегодняшнего и вчерашнего. Создавать творческие работы в материале.	Познавательные: самостоятельное выделение и формулирование познавательной цели. Коммуникативные: обсуждать содержание работ, средств произведения искусства (важно увидеть, прослушать, обсудить). Регулятивные: умение планировать свою деятельность а также контролировать процесс и результат работы. Личностные: формирование чувства прекрасного, формирование эстетических чувств на основе знакомства с произведением, нравственно-эстетическое оценивание.
14	Форма и материал	1 ч	3 неделя декабря	Понимать и объяснять, в чём заключается взаимосвязь формы и материала. Развивать творческое воображение, создавать новые фантазийные или утилитарные функции для старых вещей	Познавательные: сравнивать различные элементы на основе зрительного ряда Коммуникативные: Задавать вопросы, необходимые для организации собственной деятельности. Регулятивные: применять установленные правила в решении задачи. ЛР: ценностное отношение к природному миру.
15-	Цвет в	2 ч	4-5	Получать представления о влиянии цвета на восприятие	Познавательные: выбирать наиболее

16	архитектуре и дизайне. Роль цвета в формотворчеств		неделя декабря	формы объектов архитектуры и дизайна, а также о том, какое значение имеет расположение цвета в пространстве архитектурно - дизайнерского объекта Понимать и объяснять особенности цвета в живописи, дизайне, архитектуре. Выполнять коллективную творческую работу по теме.	эффективные способы для решения художественной задачи. Коммуникативные: формулировать вопросы по данной проблеме. Регулятивные: определять последовательность действий. ЛР: ценностное отношение к природному миру.
----	--	--	----------------	--	---

Город и человек

Социальное значение дизайна и архитектуры в жизни человека (12 ч)

17-18	Город сквозь времена и страны. Образы материальной культуры прошлого	2 ч	2 - 3 неделя января	Иметь общее представление и рассказывать об особенностях архитектурно-художественных стилей разных эпох. Понимать значение архитектурно - пространственной композиционной доминанты во внешнем облике города. Создавать образ материальной культуры прошлого в собственной творческой работе.	Познавательные: самостоятельное выделение и формулирование познавательной цели. Коммуникативные: обсуждать содержание работ, средств произведения искусства (важно увидеть, прослушать, обсудить). Регулятивные: умение планировать свою деятельность а также контролировать процесс и результат работы. Личностные: формирование чувства прекрасного, формирование эстетических чувств на основе знакомства с произведением, нравственно-эстетическое оценивание.
19-20	Город сегодня и завтра. Пути развития современной архитектуры и дизайна	2 ч	4 неделя января, 1 неделя февраля	Осознавать современный уровень развития технологий и материалов, используемых в архитектуре и строительстве. Понимать значение преемственности в искусстве архитектуры и искать собственный способ «примирения» прошлого и настоящего в процессе ре_ конструкции городов. Выполнять в материале разнохарактерные практические творческие работы	Познавательные: самостоятельное выделение и формулирование познавательной цели. Коммуникативные: обсуждать содержание работ, средств произведения искусства (важно увидеть, прослушать, обсудить). Регулятивные: умение планировать свою деятельность, а также контролировать процесс и результат работы. Личностные: формирование чувства прекрасного, формирование эстетических

					чувств на основе знакомства с произведением.
21-22	Живое пространство города. Город, микрорайон, улица	2 ч	2 - 3 неделя февраля	Рассматривать и объяснять планировку города как способ оптимальной организации образа жизни людей. Создавать практические творческие работы, развивать чувство композиции	Познавательные: выделять и обобщенно фиксировать группы существенных признаков объектов. Коммуникативные: задавать вопросы, обращаться за помощью к одноклассникам и учителю. Регулятивные: составлять план последовательности действий. ЛР: уважительное отношение к иному мнению.
3 триместр					
23	Вещь в городе и дома. Городской дизайн	1 ч	1 неделя марта	Осознавать и объяснять роль малой архитектуры и архитектурного дизайна в установке связи между человеком и архитектурой, в проживании городского пространства. Иметь представление об историчности и социальности интерьеров прошлого. Создавать практические творческие работы в техниках коллажа, дизайн проектов. Проявлять творческую фантазию, выдумку, находчивость, умение адекватно оценивать ситуацию в процессе работы	Познавательные: осуществлять поиск и выделение необходимой информации. Коммуникативные: формировать собственное мнение. Регулятивные: адекватно использовать речь. ЛР: отношение к труду и культуре своего народа.
24	Интерьер и вещь в доме. Дизайн пространственно - вещной среды интерьера	1 ч	2 неделя марта	Учиться понимать роль цвета, фактур и вещного наполнения интерьерного пространства общественных мест (театр, кафе, вокзал, офис, школа и пр.), а также индивидуальных помещений. Создавать практические творческие работы с опорой на собственное чувство композиции и стиля, а также на умение владеть различными художественными материалами	Познавательные: выделять и обобщенно фиксировать группы существенных признаков объектов. Коммуникативные: задавать вопросы, проявлять активность в коллективной деятельности. Регулятивные: составлять план последовательности действий. ЛР: доброжелательность и эмоционально-нравственная отзывчивость, уважительное отношение к иному мнению.
25-26	Природа и архитектура. Организация архитектурно -	2 ч	3 - 4 неделя марта	Понимать эстетическое и экологическое взаимное существование природы и архитектуры. Приобретать общее представление о традициях ландшафтно - парковой архитектуры. Использовать старые и осваивать новые	Познавательные: осуществлять поиск и выделение необходимой информации. Коммуникативные: формировать собственное мнение.

	ландшафтного пространства			приёмы работы с бумагой, природными материалами в процессе макетирования архитектурно - ландшафтных объектов (лес, водоём, дорога, газон и т. д.).	Регулятивные: адекватно использовать речь. ЛР: отношение к труду и культуре.
27-28	Ты — архитектор! Замысел архитектурного проекта и его осуществление	2 ч	5 неделя марта, 1 неделя апреля	Совершенствовать навыки коллективной работы над объёмно - пространственной композицией. Развивать и реализовывать в макете своё чувство красоты, а также художественную фантазию в сочетании с архитектурно - смысловой логикой	Познавательные: выделять и обобщенно фиксировать группы существенных признаков объектов. Коммуникативные: задавать вопросы, проявлять активность в коллективной деятельности. Регулятивные: составлять план последовательности действий. ЛР: доброжелательность и эмоционально-нравственная отзывчивость.
Человек в зеркале дизайна и архитектуры Образ человека и индивидуальное проектирование (6 ч)					
29	Мой дом — мой образ жизни. Скажи мне, как ты живёшь, и я скажу, какой у тебя дом	1 ч	3 неделя апреля	Осуществлять в собственном архитектурно - дизайнерском проекте как реальные, так и фантазийные представления о своём будущем жилище. Учитывать в проекте инженерно - бытовые и санитарно - технические задачи. Проявлять знание законов композиции и умение владеть художественными материалами	Познавательные: самостоятельное выделение и формулирование познавательной цели. Выбор оснований для сравнения объектов (форма, цвет и т. д.) ученики должны рассуждать. Коммуникативные: обсуждать содержание работ, средств произведения искусства (важно увидеть, прослушать, обсудить). Регулятивные: умение планировать свою деятельность, а также контролировать процесс и результат работы. Умение выполнять поставленные перед собой свои же задачи. Личностные: формирование чувства прекрасного, формирование эстетических чувств на основе знакомства с произведением, нравственно-эстетическое оценивание. Проявление особого интереса к новому материалу. Умение самовыражаться, умение выражать свое отношение к произведениям искусства.

30	Интерьер, который мы создаём	1 ч	4 неделя апреля	Понимать и объяснять задачи зонирования помещения и уметь найти способ зонирования. Отражать в эскизном проекте дизайна интерьера своей собственной комнаты или квартиры образно - архитектурный композиционный замысел.	<p>Познавательные: узнавать, называть, определять основные характерные черты современного декоративно - прикладного искусства;</p> <p>Коммуникативные: обсуждать и анализировать работы художников с точки зрения пластического языка материала при создании художественного образа.</p> <p>Регулятивные: преобразовать познавательную задачу в практическую.</p> <p>ЛР: целостный взгляд на мир в единстве и разнообразии современных художественных произведений; эстетические потребности.</p>
31	Пугало в огороде, или... Под шёпот фонтанных струй	1 ч	1 недели мая	Узнавать о различных вариантах планировки дачной территории. Совершенствовать приёмы работы с различными материалами в процессе создания проекта садового участка. Применять навыки сочинения объёмно - пространственной композиции в формировании букета по принципам икебаны.	<p>Познавательные: ориентироваться в разнообразии способов решения задачи.</p> <p>Коммуникативные: формулировать затруднения, обращаться за помощью к одноклассникам и учителю</p> <p>Регулятивные: предвидеть возможности получения конкретного результата</p> <p>ЛР: формирование чувства прекрасного, формирование эстетических чувств на основе знакомства с произведением, нравственно-эстетическое оценивание.</p>
32	Мода, культура и ты. Композиционно-конструктивные принципы дизайна одежды	1 ч	2 недели мая	Приобретать общее представление о технологии создания одежды. Понимать как применять законы композиции в процессе создания одежды (силуэт, линия, фасон), использовать эти законы на практике. Осознавать двуединую природу моды как нового эстетического направления и как способа манипулирования массовым сознанием	<p>Познавательные: ориентироваться в разнообразии способов решения задачи.</p> <p>Коммуникативные: оказывать взаимопомощь в сотрудничестве</p> <p>Регулятивные: применять установленные правила в решении задачи.</p> <p>ЛР: Умение самовыражаться, умение выражать свое отношение к произведениям искусства</p>

33	Встречают по одежке	1 ч	3 недели мая	Использовать графические навыки и технологии выполнения коллажа в процессе создания эскизов молодёжных комплектов одежды. Создавать творческие работы, проявлять фантазию, воображение, чувство композиции, умение выбирать материалы.	Познавательные: осуществлять поиск и выделение необходимой информации. Коммуникативные: формировать собственное мнение. Регулятивные: адекватно использовать речь. ЛР: формирование чувства прекрасного, формирование эстетических чувств на основе знакомства с произведением, нравственно-эстетическое оценивание. Проявление особого интереса к новому материалу.
34	Автопортрет на каждый день	1 ч	4 недели мая	Понимать и объяснять, в чём разница между творческими задачами, стоящими перед гримёром и перед визажистом. Ориентироваться в технологии на_ несения и снятия бытового и театрального грима. Уметь воспринимать и понимать макияж и причёску как единое композиционное целое. Вырабатывать чёткое ощущение эстетических и этических границ применения макияжа и стилистики причёски в повседневном быту. Создавать практические творческие работы в материале. Понимать имидж_дизайн как сферу деятельности, объединяющую различные аспекты моды, визажистику, парикмахерское дело, ювелирную пластику, фирменный стиль и т. д., определяющую поведение и контакты человека в обществе. Объяснять связи имидж дизайнера с публичностью, технологией социально го поведения, рекламой, общественной деятельностью и политикой. Создавать творческую работу в материале, активно проявлять себя в коллективной деятельности	Познавательные: ориентироваться в разнообразии способов решения задачи. Коммуникативные: оказывать взаимопомощь в сотрудничестве Регулятивные: применять установленные правила в решении задачи. ЛР: формирование чувства прекрасного, формирование эстетических чувств на основе знакомства с произведением, нравственно-эстетическое оценивание.
	Моделируя себя — моделируешь мир (обобщение темы)	резе рвн ый		Понимать и уметь доказывать, что человеку прежде всего нужно «быть», а не «казаться». Уметь видеть искусство вокруг себя, обсуждать практические творческие работы, созданные в течение учебного года.	
	Итого:	34			